

**KONSOLIDOVANÁ VÝROČNÍ ZPRÁVA**

**KONSOLIDOVANÁ  
VÝROČNÍ  
ZPRÁVA SKUPINY  
BRANO GROUP  
ZA ROK 2019**



**BRANO**  
GROUP  
2019

## **OBSAH :**

<b>Obsah</b>	2
<b>O nás</b>	3
<b>Přehled hlavních ukazatelů</b>	3
<b>Top Management</b>	4
<b>Informace / Kontakty</b>	5
<b>Organizační schéma</b>	5
<b>Kde nás najdete</b>	6
<b>Zaměstnanci</b>	6
<b>Výrobky</b>	7
<b>Členění dle výroby</b>	9
<b>Vývoj tržeb celkem</b>	9
<b>Finanční část</b>	10
<b>BRANO GROUP</b>	<b>- konsolidovaná účetní závěrka a výrok auditora ke konsolidované účetní závěrce a konsolidované výroční zprávě</b>
<b>Konsolidovaná zpráva o vztazích mezi propojenými osobami</b>	

## O NÁS :

**BRANO a.s. je součástí skupiny BRANO GROUP**

**Poslání B R A N O a.s.**

Jsme spolehlivá, procesně řízená společnost, která v oblasti průmyslu (auto, stavebnictví, strojírenství) je konkurenceschopným vývojovým partnerem i v třetím tisíciletí.

### Naše vize

BRANO GROUP je dravý, úspěšný tým s tradicí, který chce být před konkurencí a o krok blíž k zákazníkovi.

### Náš slogan

BRANO GROUP zámky, zvedáky a autodíly pro všechny světdíly.

### Naše hodnoty

KREATIVNÍ - Dynamika Inovativnost Kvalita  
KONZERVATIVNÍ - Efektivnost Profesionalita Uspokojení zákazníka

### Naše strategie

Proaktivní globální politikou firmy, s efektivním vynakládáním zdrojů a dynamickým rozvojem užitečných vlastností svých výrobků, pokračujeme v procesu trvalého zlepšování, k upevnění stávajících a získávání nových trhů.

## Přehled hlavních ukazatelů skupiny BRANO GROUP ( v tisících Kč )

	2016	2017	2018	2019
Tržby celkem	4 466 182	5 590 150	6 157 338	6 119 042
tuzemsko	927 959	1 300 376	1 328 499	1 148 383
zahraničí	3 538 223	4 289 774	4 828 839	4 970 659
Celková aktíva	4 564 705	5 042 932	5 441 011	5 708 744
Vlastní kapitál	3 221 593	3 425 458	3 701 229	4 204 946
Základní kapitál	41 005	41 005	41 005	41 005
Přidaná hodnota	1 259 071	1 395 151	1 543 888	1 434 058
Hospodářský výsledek po zdanění	301 820	237 854	155 437	439 538
ROA %	6,61	4,72	2,86	7,70
ROE %	9,37	6,94	4,20	10,45
Počet pracovníků	2 108	2 098	2 093	2 042

## TOP MANAGEMENT :

### BRANO GROUP, a.s. :

Předseda představenstva Pavel **JUŘÍČEK**  
 Ředitel vývoje Václav **JUŘÍČEK**  
 Finanční ředitel David **ZAJONČEK**



### BRANO a.s. :

Generální ředitel	Jozef <b>HODOR</b>
Personální ředitel - pověřená osoba	Alena <b>HAHNOVÁ</b>
Ředitel kvality	Petr <b>WOZNAK</b>
Ředitel nákupu	Petr <b>ŠKROBÁNEK</b>
Dveřní systémy - pověřená osoba	Aleš <b>TICHÝ</b>
Zvedací zařízení	Petr <b>PETR</b>
Slévárna	Aleš <b>TENGLER</b>
Nářadí	Miroslav <b>KORTÁNEK</b>
Kokpitové systémy	Vladimír <b>KUBEŠ</b>
Užitkové automobily	Roman <b>VAŠKOVSKÝ</b>
Plasty	David <b>DOSPÍŠIL</b>
Autozvedáky	Petr <b>PETR</b>
Heating	Václav <b>JINDRA</b>

BRANORUS, a.o.	Antonín <b>BERÁNEK</b>
OTSUKA / BRANO	Hidefumi <b>SATO</b> / Milan <b>KOTRLE</b>
DELTACOL CZ	Václav <b>JINDRA</b>
PROF SVAR s.r.o.	Ladislav <b>CHARVÁT</b>

### PŘEDSTAVENSTVO BRANO GROUP, a.s.:

Předseda	Pavel <b>JUŘÍČEK</b>
Člen	Lenka <b>ZEMANOVÁ</b>
Člen	Václav <b>JUŘÍČEK</b>

### DOZORČÍ RADA BRANO GROUP, a.s. :

Předseda	Miroslav <b>MIKULA</b>
Člen	Věra <b>JUŘÍČKOVÁ</b>
Člen	Eva <b>GERYCH</b>

## INFORMACE / KONTAKTY :

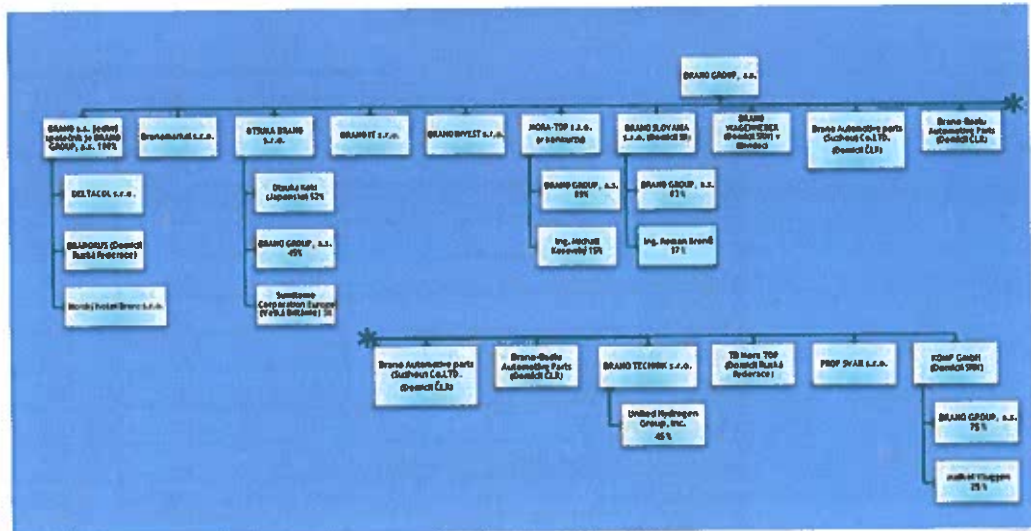


**BRANO GROUP, a.s. - Headquarters**  
**BRANO a.s. - Headquarters**  
 Opavská 1000  
 Hradec nad Moravicí 74741 Czech Republic  
 Phone: +420 553 632 211 Fax: +420 553 783 141  
 e-mail: [info@brano.eu](mailto:info@brano.eu)  
<http://www.brano.eu>

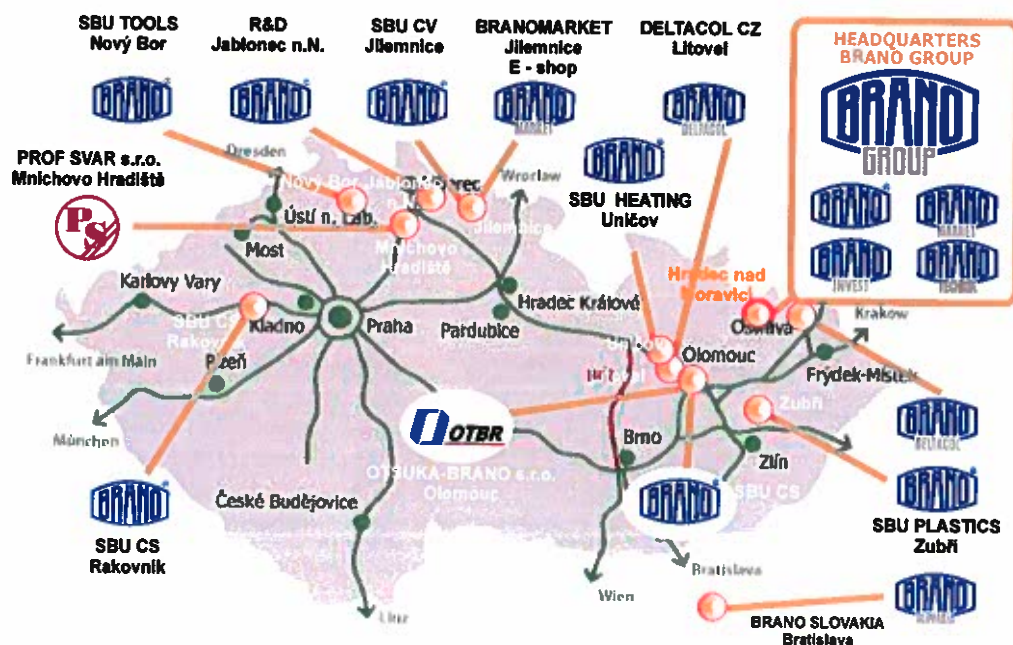


**R & D**  
 náměstí B. Němcové 1  
 Jablonec nad Nisou 46690 Czech Republic  
 Phone: +420 483 352 111 Fax: +420 483 352 400  
 e-mail: [info@brano.eu](mailto:info@brano.eu)  
<http://www.brano.eu>

## ORGANIZAČNÍ SCHÉMA :



## KDE NÁS NAJDETE :



## ZAMĚSTNANCI :

	DJ	DR	THP	Celkem	Agenturní
SBU DS	423	98	67	588	55
SBU ZZ	182	44	38	264	26
SBU SL	141	30	29	200	3
SBU TOOLS	129	6	47	182	3
SBU CV	80	19	36	135	0
SBU CS	66	33	31	130	17
SBU PL	82	29	28	139	4
SBU HEATING	10	5	8	23	0
BRANO vývoj	0	17	49	66	0
BRANO - správa, nákup, služby	0	47	61	108	0
BRANO a.s.	1113	328	394	1835	108
BRANO GROUP, a.s.	0	0	15	15	0
BRANO BAOLU	43	9	17	69	0
BRANORUS, o.o.o.	9	5	5	19	0
BRANOMARKET s.r.o.	0	0	10	10	4
PROF SVAR s.r.o.	51	16	27	94	21
<b>BRANO GROUP</b>	<b>1316</b>	<b>392</b>	<b>519</b>	<b>2042</b>	<b>133</b>

## VÝROBKY :

### SBU Zvedací zařízení a zavírače

Schalthebel VW,

Bearing anchorage VOLVO



### ZVEDACÍ ZAŘÍZENÍ & ZAVÍRAČE DVEŘÍ VÝROBKY PRO STAVEBNICTVÍ

Hřebenové zvedáky  
Lanové zvedáky  
Hydraulické zvedáky  
Navijáky  
Závěsná zařízení

Jednonosníkové kočky  
Kladkostroje  
Mechanické klíny  
Zavírače dveří



### SBU Tools

Výroba nářadí a JUS pro BRANO a.s.  
Výroba nářadí pro externí zákazníky  
Oprava nářadí a JUS pro BRANO a.s.

### SBU Slévárna

Výrobky pro automobilový průmysl

- pro stavební průmysl
- pro elektrotechnický průmysl
- pro zemědělství
- pro univerzální použití



### SBU Plasty

Plastové díly

Lisování

kovových dílů



### SBU Heating

Nástěnné elektrické kotle

Nástěnné plynové kotle

Plynové průtokové ohřivače vody

Plynová topidla

Nepřímotopné zásobníky vody



## SBU Dveřní systémy

Zámky bočních a pátých dveří • Závěsy • Spínací madlo (bez kamery, s kamerou)  
 Uzávěry motorové kapoty • Nájezdy • Elektronické zámky • Tahové klíky pátých dveří  
 Bifunkční světlomety • Opěrky hlavy • Pojistky opěry sedadel



## SBU Užitékové automobily

Tlumiče  
 Mechanické části brzd  
 Pedály

Topení  
 Čerpadla

Elektro / Vzduchové  
 houkačky



## SBU Kokpitové systémy

Pedálové systémy

Páky ruční brzdy

Zvedáky



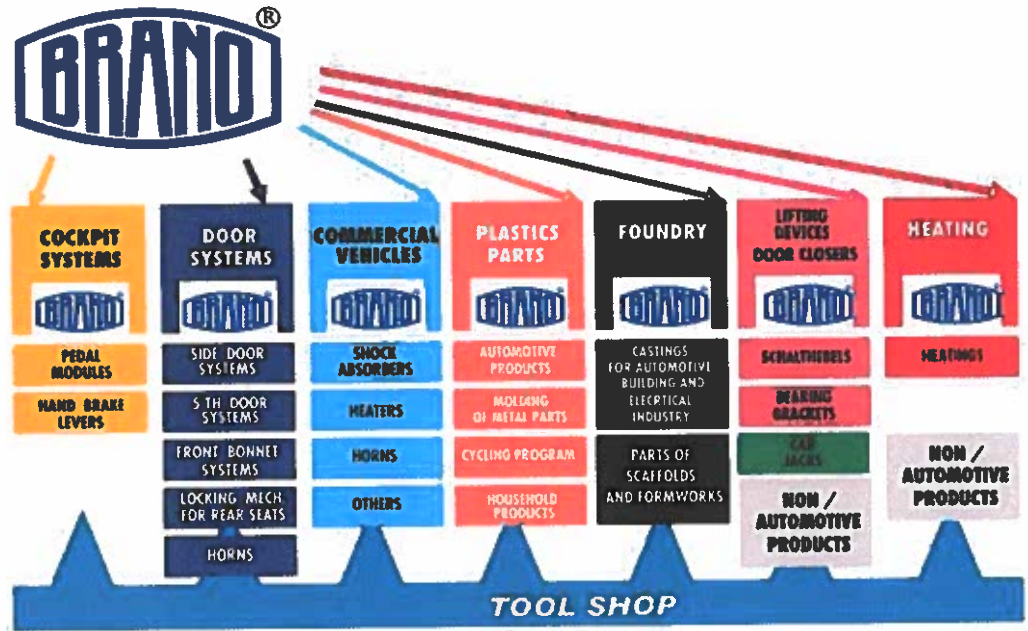
## SBU Car Jacks

Y Zvedáky  
 Nůžkové zvedáky  
 Zakládací klíny  
 Sady nástrojů

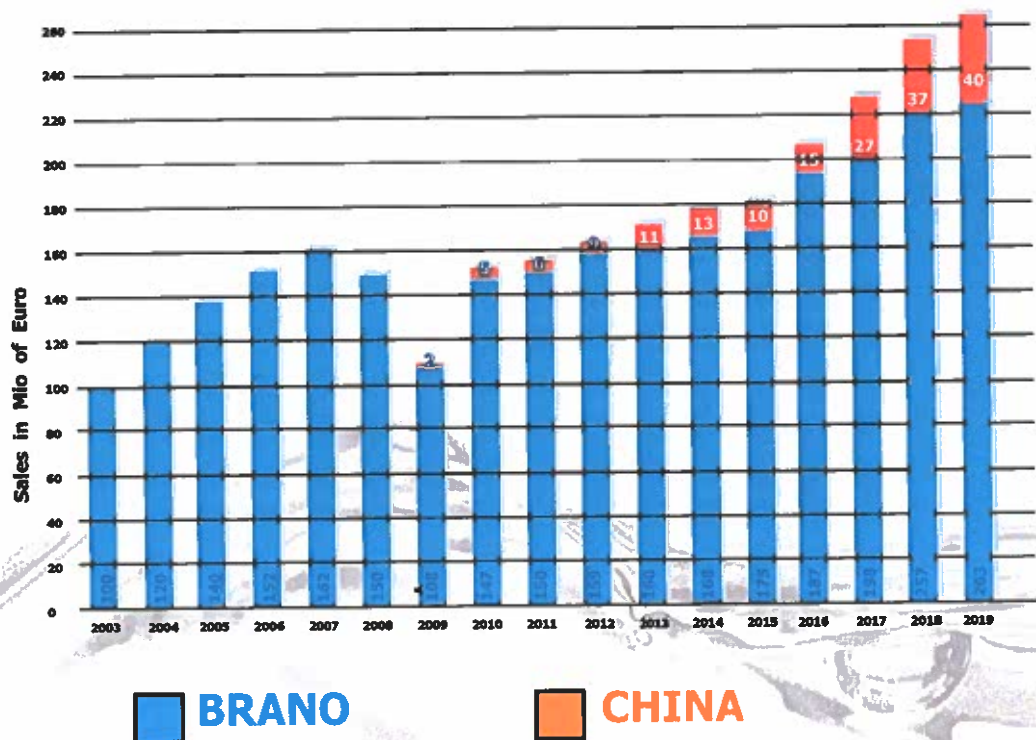




## ČLENĚNÍ PODLE VÝROBY :



## VÝVOJ TRŽEB CELKEM :





KONSOLIDOVANÁ  
VÝROČNÍ  
ZPRÁVA SKUPINY  
BRANO GROUP  
2019

Finanční část



**BRANO GROUP, a.s.**

Konsolidovaná účetní závěrka k 31. prosinci 2019



## KONSOLIDOVANÁ ROZVAHA

		Běžné účetní období			Minulé
		Brutto	Korekce	Netto	úč. období Netto
	<b>AKTIVA CELKEM</b>	<b>9 181 589</b>	<b>-3 456 220</b>	<b>5 708 744</b>	<b>5 441 011</b>
<b>A.</b>	<b>POHLEDÁVKY ZA UPSANÝ ZÁKLADNÍ KAPITÁL</b>				
<b>B.</b>	<b>DLOUHODOBÝ MAJETEK</b>	<b>5 474 985</b>	<b>-3 343 240</b>	<b>2 145 140</b>	<b>2 030 439</b>
B. I.	Dlouhodobý nehmotný majetek	131 560	-125 762	5 798	5 834
B. I. 1.	Nehmotné výsledky vývoje	11 983	-11 339	644	1 401
2.	Ocenitelná práva	119 577	-114 423	5 154	4 298
1.	Software	110 860	-105 708	5 154	4 170
2.	Ostatní ocenitelná práva	8 717	-8 717	0	128
3.	Goodwill				
4.	Ostatní dlouhodobý nehmotný majetek				
5.	Poskytnuté zálohy na dlouhodobý nehmotný majetek a nedokončený dlouhodobý nehmotný majetek	0	0	0	135
1.	Poskytnuté zálohy na dlouhodobý nehmotný majetek				
2.	Nedokončený dlouhodobý nehmotný majetek				135
B. II.	Dlouhodobý hmotný majetek	4 169 318	-2 993 744	1 175 574	1 172 425
B. II. 1.	Pozemky a stavby	1 183 135	-592 347	590 788	535 055
1.	Pozemky	30 684	454	31 138	30 684
2.	Stavby	1 152 451	-592 801	559 650	504 371
2.	Hmotné movité věci a jejich soubory	2 950 412	-2 398 927	551 485	533 948
3.	Oceňovací rozdíl k nabytému majetku				
4.	Ostatní dlouhodobý hmotný majetek	2 520	-2 470	50	40 451
1.	Pěstitelské celky trvalých porostů				
2.	Dospělá zvířata a jejich skupiny				
3.	Jiný dlouhodobý hmotný majetek	2 520	-2 470	50	40 451
5.	Poskytnuté zálohy na dlouhodobý hmotný majetek a nedokončený dlouhodobý hmotný majetek	33 251	0	33 251	62 971
1.	Poskytnuté zálohy na dlouhodobý hmotný majetek	2 504		2 504	3 699
2.	Nedokončený dlouhodobý hmotný majetek	30 747		30 747	59 272
B. III.	Dlouhodobý finanční majetek	1 197 562	-223 734	987 223	784 311
B. III. 1.	Podíly - ovládaná nebo ovládající osoba	532 456	-223 734	322 117	308 772
2.	Zápůjčky a úvěry - ovládaná nebo ovládající osoba	13 857		13 857	10 556
3.	Podíly v ekvivalenci	164 408		164 408	
4.	Zápůjčky a úvěry - podstatní vliv	7 200		7 200	281 477
5.	Ostatní dlouhodobé cenné papíry a podíly	104 387		104 387	180 423
6.	Zápůjčky a úvěry - ostatní	1 901		1 901	2 284
7.	Ostatní dlouhodobý finanční majetek	373 353		373 353	799
1.	Jiný dlouhodobý finanční majetek	373 353		373 353	799
2.	Poskytnuté zálohy na dlouhodobý finanční majetek				
B. IV.	Kladný/Záporný konsolidační rozdíl	-23 455	0	-23 455	-25 313
B. V.	Cenné papíry a podíly v ekvivalenci	0	0	0	93 182
C.	<b>OBEŽNÁ AKTIVA</b>	<b>3 853 241</b>	<b>-112 980</b>	<b>3 540 261</b>	<b>3 388 288</b>
C. I.	Zásoby	739 141	-14 377	724 764	810 659
C. I. 1.	Materiál	317 985	-8 297	309 688	381 281
2.	Nedokončená výroba a polotovary	196 620	-2 325	194 295	289 859
3.	Výrobky a zboží	224 536	-3 755	220 781	159 359
1.	Výrobky	223 819	-3 559	220 260	147 804
2.	Zboží	717	-196	521	11 555
4.	Miada a ostatní zvířata a jejich skupiny				
5.	Poskytnuté zálohy na zásoby				160
C. II.	Pohledávky	912 974	-98 603	814 371	799 837
C. II. 1.	Dlouhodobé pohledávky	0	0	0	0
1.	Pohledávky z obchodních vztahů				
2.	Pohledávky - ovládaná nebo ovládající osoba				
3.	Pohledávky - podstatní vliv				
4.	Odložená daňová pohledávka				
5.	Pohledávky ostatní	0	0	0	0
5.1.	Pohledávky za společníky				
5.2.	Dlouhodobé poskytnuté zálohy				
5.3.	Dohadné účty aktivní				
5.4.	Jiné pohledávky				

Konsolidovaný výkaz zisku a ztráty, konsolidovaný přehled o změnách vlastního kapitálu a konsolidovaná příloha jsou nedílnou součástí konsolidované účetní závěrky.

## KONSOLIDOVANÁ ROZVAHA

		Běžné účetní období			Minulé
		Brutto	Korekce	Netto	úč. období
					Netto
C. II. 2.	<b>Krátkodobé pohledávky</b>	912 974	-98 603	814 371	799 837
1.	Pohledávky z obchodních vztahů	729 015	-98 603	630 412	640 421
2.	Pohledávky - ovládaná nebo ovládající osoba	4 992		4 992	7 877
3.	Pohledávky - podstatný vliv				
4.	Pohledávky - ostatní	178 967		178 967	151 539
4.1.	Pohledávky za společnosti				572
4.2.	Sociální zabezpečení a zdravotní pojištění				
4.3.	Stát - daňové pohledávky	19 491		19 491	51 666
4.4.	Krátkodobé poskytnuté zálohy	3 153		3 153	2 475
4.5.	Dohadné účty aktivní	128 273		128 273	39 559
4.6.	Jiné pohledávky	28 050		28 050	57 267
C. III.	<b>Krátkodobý finanční majetek</b>	38 535	0	38 535	36 636
1.	Podíly - ovládaná nebo ovládající osoba				
2.	Ostatní krátkodobý finanční majetek	38 535		38 535	36 636
C. IV.	<b>Peněžní prostředky</b>	1 962 591	0	1 962 591	1 741 156
1.	Peněžní prostředky v pokladně	573		573	473
2.	Peněžní prostředky na účtech	1 962 018		1 962 018	1 740 683
D. I.	<b>Časové rozlišení aktiv</b>	23 343	0	23 343	22 284
D. I. 1.	Náklady příštích období	2 065		2 065	1 898
2.	Komplexní náklady příštích období	21 278		21 278	20 386
3.	Příjmy příštích období				

BRANO GROUP, a.s. k 31. prosinci 2019  
Statutární formuláře českých finančních výkazů v tis. Kč

KONSOLIDOVANÁ ROZVAHA

		Stav v běžném účetním období	Stav v minulém účetním období
<b>PASIVA CELKEM</b>		<b>5 708 744</b>	<b>5 441 011</b>
<b>A.</b>	<b>VLASTNÍ KAPITÁL</b>	<b>4 204 946</b>	<b>3 701 228</b>
A I	Základní kapitál	41 005	41 005
A I 1.	Základní kapitál	41 005	41 005
2.	Vlastní podíly (-)		
3.	Změny základního kapitálu		
A II.	Ažio a kapitálové fondy	-30 064	127 824
A II 1.	Ažio		
2.	Kapitálové fondy	-30 064	127 824
1.	Ostatní kapitálové fondy		
2.	Oceňovací rozdíly z přecenění majetku a závazků (+/-)	-30 064	127 824
3.	Oceňovací rozdíly z přecenění při přeměnách obchodních korporací (+/-)		
4.	Rozdíly z přeměn obchodních korporací (+/-)		
5.	Rozdíly z ocenění při přeměnách obchodních korporací (+/-)		
A III.	Fondy ze zisku	8 202	8 202
A III 1.	Ostatní rezervní fondy	8 202	8 200
2.	Statutární a ostatní fondy	2	2
A IV.	Výsledek hospodaření minulých let (+/-)	3 749 719	3 388 193
IV 1.	Nerozdělený zisk nebo neuhrazená ztráta minulých let	3 841 089	3 403 033
2.	Jiný výsledek hospodaření minulých let (+/-)	-91 370	-14 840
A V.	Konsolidovaný výsledek hospodaření běžného účetního období (+/-)	439 538	155 437
V 1.	Výsledek hospodaření běžného účetního období (+/-) bez menšinových podílů	439 538	155 437
V 2.	Menšinový výsledek hospodaření běžného účetního období		0
VI.	Podíl na výsledku hospodaření v ekvivalenci	0	-19 117
VII.	Rozhodnuto o zálohové výplatě podílu na zisku (-)	-2 581	-2 626
VIII.	Konsolidační rezervní fond	0	0
A IX.	Kurzový rozdíl z přepočtu zahraničního podílu	-873	2 310
<b>B. + C.</b>	<b>CIZÍ ZDROJE</b>	<b>1 503 798</b>	<b>1 733 436</b>
B I.	Rezervy	105 096	131 274
B I 1.	Rezerva na důchody a podobné závazky		
2.	Rezerva na daň z příjmu		7 692
3.	Rezervy podle zvláštních právních předpisů	22	39 921
4.	Ostatní rezervy	105 073	83 661
C.	Závazky	1 398 703	1 602 162
C I.	Dlouhodobé závazky	189 707	394 576
1.	Vydané dluhopisy		
1.	Vyměnitelné dluhopisy		
2.	Ostatní dluhopisy		
2.	Závazky k úvěrovým institucím	178 685	193 118
3.	Dlouhodobé přijaté zálohy		
4.	Závazky z obchodních vztahů		
5.	Dlouhodobé směrnky k úhradě		
6.	Závazky - ovládaná nebo ovládající osoba		187 828
7.	Závazky - podstatný vliv	4 433	
8.	Odložený daňový závazek	6 589	13 630
9.	Závazky - ostatní		
1.	Závazky ke společníkům		
2.	Dohadné účty pasivní		
3.	Jiné závazky		
C II.	Krátkodobé závazky	1 208 996	1 207 586
1.	Vydané dluhopisy		
1.	Vyměnitelné dluhopisy		
2.	Ostatní dluhopisy		
2.	Závazky k úvěrovým institucím	34 949	44 196
3.	Krátkodobé přijaté zálohy	6 156	7 634
4.	Závazky z obchodních vztahů	756 331	958 808
5.	Krátkodobé směrnky k úhradě		
6.	Závazky - ovládaná nebo ovládající osoba		186
7.	Závazky - podstatný vliv	87 254	
8.	Závazky - ostatní	324 307	188 762
1.	Závazky ke společníkům	142 698	8 632
2.	Krátkodobé finanční výpomoci		
3.	Závazky k zaměstnancům	38 787	40 619
4.	Závazky ze sociálního zabezpečení a zdravotního pojištění	21 860	22 559
5.	Stát - daňové závazky a dotace	11 081	11 191
6.	Dohadné účty pasivní	110 061	101 340
7.	Jiné závazky	20	14 421
D I.	Časové rozlišení pasiv	0	6 347
D I 1.	Výdaje příštích období		63
2.	Výnosy příštích období		6 284
<b>E.</b>	<b>MENŠINOVY VLASTNÍ KAPITÁL</b>	<b>0</b>	<b>0</b>
E I.	Menšinový základní kapitál	0	0
E II.	Menšinové kapitálové fondy	0	0
E III.	Menšinové fondy ze zisku včetně nerozděleného zisku a neuhrazené ztráty minulých let	0	0
E IV.	Menšinový výsledek hospodaření běžného účetního období	0	0

Konsolidovaný výkaz zisku a ztráty, konsolidovaný přehled o peněžních tocích, konsolidovaný přehled o změnách vlastního kapitálu a konsolidovaná příloha jsou nedílnou součástí konsolidované účetní závěrky.



HDM Audit CZ s.r.o.  
FOR IDENTIFICATION PURPOSES

BRANO GROUP, a.s. k 31. prosinci 2019  
Statutární formuláře českých finančních výkazů v tis. Kč

KONSOLIDOVANÝ VÝKAZ ZISKU A ZTRÁTY

		Stav v běžném účetním období	Stav v minulém účetním období
I.	Tržby z prodeje výrobků a služeb	6 032 909	6 096 373
II.	Tržby za prodej zboží	86 133	60 965
A.	<b>Výkonová spotřeba</b>	<b>4 770 056</b>	<b>4 778 963</b>
A.1.	Náklady vynaložené na prodané zboží	457 982	577 274
A.2.	Spotřeba materiálu a energie	3 670 265	3 495 678
A.3.	Služby	641 829	706 011
B.	Změna stavu zásob vlastní činnosti (+/-)	8 407	-34 824
C.	Aktivace (-)	-93 479	-130 669
D.	<b>Osobní náklady</b>	<b>927 493</b>	<b>936 784</b>
D.1.	Mzdové náklady	680 728	688 336
D.2.	Náklady na sociální zabezpečení zdravotní pojištění a ostatní náklady	246 765	248 448
D.2.1.	Náklady na sociální zabezpečení a zdravotní pojištění	220 423	225 724
D.2.2.	Ostatní náklady	26 342	22 724
E.	<b>Úpravy hodnot v provozní oblasti</b>	<b>209 086</b>	<b>200 968</b>
E.1.	Úpravy hodnot dlouhodobého nehmotného a hmotného majetku	195 819	189 023
E.1.1.	Úpravy hodnot dlouhodobého nehmotného a hmotného majetku - trvalé	195 819	189 023
E.1.2.	Úpravy hodnot dlouhodobého nehmotného a hmotného majetku - dočasné		
E.2.	Úpravy hodnot zásob	-343	-498
E.3.	Úpravy hodnot pohledávek	13 610	12 463
III.	<b>Ostatní provozní výnosy</b>	<b>154 846</b>	<b>122 711</b>
III.1.	Tržby z prodaného dlouhodobého majetku	22 743	1 235
III.2.	Tržby z prodaného materiálu	58 512	78 828
III.3.	Jiné provozní výnosy	73 591	42 648
III.4.	Zúčtování záporného konsolidačního rozdílu		
F.	<b>Ostatní provozní náklady</b>	<b>94 185</b>	<b>179 759</b>
F.1.	Zůstatková cena prodaného dlouhodobého majetku	230	124
F.2.	Prodaný materiál	63 957	82 572
F.3.	Daně a poplatky	7 416	5 658
F.4.	Rezervy v provozní oblasti a komplexní náklady příštích období	-15 130	28 176
F.5.	Jiné provozní náklady	37 712	63 229
F.6.	Zúčtování kladného konsolidačního rozdílu		
*	<b>Konsolidovaný provozní výsledek hospodaření (+/-)</b>	<b>358 140</b>	<b>349 068</b>
IV.	<b>Výnosy z dlouhodobého finančního majetku - podíly</b>	<b>33 128</b>	<b>3 783</b>
IV.1.	Výnosy z podílů - ovládaná nebo ovládající osoba	33 128	3 783
IV.2.	Ostatní výnosy z podílů		
G.	Náklady vynaložené na prodané podíly	2 167	0
V.	<b>Výnosy z ostatního dlouhodobého finančního majetku</b>	<b>397</b>	<b>96 138</b>
V.1.	Výnosy z ostatního dlouhodobého finančního majetku - ovládaná nebo ovládající osoba		
V.2.	Ostatní výnosy z ostatního dlouhodobého finančního majetku	397	96 138
H.	Náklady související s ostatním dlouhodobým finančním majetkem	0	98 203
VI.	<b>Výnosové úroky a podobné výnosy</b>	<b>37 464</b>	<b>23 439</b>
VI.1.	Výnosové úroky a podobné výnosy - ovládaná nebo ovládající osoba	37 464	23 439
VI.2.	Ostatní výnosové úroky a podobné výnosy		
I.	Úpravy hodnot a rezervy ve finanční oblasti	0	223 734
J.	<b>Nákladové úroky a podobné náklady</b>	<b>8 419</b>	<b>6 401</b>
J.1.	Nákladové úroky a podobné náklady - ovládaná nebo ovládající osoba		
J.2.	Ostatní nákladové úroky a podobné náklady	8 419	6 401
VII.	<b>Ostatní finanční výnosy</b>	<b>161 334</b>	<b>128 198</b>
K.	<b>Ostatní finanční náklady</b>	<b>97 454</b>	<b>85 739</b>
*	<b>Konsolidovaný finanční výsledek hospodaření (+/-)</b>	<b>124 283</b>	<b>-162 519</b>
**	<b>Konsolidovaný výsledek hospodaření před zdaněním (+/-)</b>	<b>482 423</b>	<b>186 549</b>

Konsolidovaná rozvaha, konsolidovaný peněžních tocích, konsolidovaný přehled o změnách vlastního kapitálu a konsolidovaná příloha jsou nedílnou součástí konsolidované účetní závěrky.



HDM Audit CZ s.r.o.  
FOR IDENTIFICATION PURPOSES

BRANO GROUP, a.s. k 31. prosinci 2019  
Statutární formuláře českých finančních výkazů v tis. Kč

KONSOLIDOVANÝ VÝKAZ ZISKU A ZTRÁTY

		Stav v běžném účetním období	Stav v minulém účetním období
<b>L.</b>	<b>Daň z příjmu</b>	42 885	50 229
L. 1.	Daň z příjmu splatná	54 986	57 132
L. 2.	Daň z příjmu odložená (+/-)	-12 101	-6 903
<b>**</b>	<b>Konsolidovaný výsledek hospodaření po zdanění bez podílu ekvivalence (+/-)</b>	<b>439 538</b>	<b>136 320</b>
1	Výsledek hospodaření běžného úč. období bez menšinových podílů	439 538	136 320
2	Menšinový výsledek hospodaření běžného účetního období	0	0
<b>M.</b>	<b>Podíl na výsledku hospodaření v ekvivalenci</b>	<b>0</b>	<b>-19 117</b>
<b>***</b>	<b>Konsolidovaný výsledek hospodaření za účetní období</b>	<b>439 538</b>	<b>155 437</b>
<b>*</b>	<b>Konsolidovaný čistý obrát za účetní období</b>	<b>6 508 211</b>	<b>6 531 907</b>



BRANO GROUP, a.s.

Konsolidovaná účetní závěrka k 31. prosinci 2019

## 1. POPIS SPOLEČNOSTI

BRANO GROUP, a.s. (dále jen „společnost“) je akciová společnost, která vznikla dne 13. prosince 1995 a sídlí v Hradci nad Moravicí, PSČ 741, Opavská 1000, Česká republika, identifikační číslo 646 09 898. Hlavním předmětem její činnosti je činnost účetních poradců, vedení účetnictví, vedení daňové evidence. BRANO GROUP, a.s. je konsolidující společností celé skupiny.

Hlavní výrobní společností skupiny je společnost BRANO a.s., akciová společnost, která vznikla dne 30. dubna 1992 a sídlí v Hradci nad Moravicí, Česká republika, identifikační číslo 451 93 363. Hlavním předmětem činnosti je vývoj, výroba a prodej sestav, podsestav a součástí osobních a nákladních automobilů a jejich užitkových a účelových modifikací, odlitků ze šedé a temperované litiny, řemeslnického nářadí, kování a zámků, zvedacích mechanismů.

V roce 2019 byly provedeny následující změny v zápisu do obchodního rejstříku společnosti BRANO a.s.

Dne 6. 3. 2019 došlo k zániku funkce předsedy představenstva společnosti Ing. Pavla Juříčka Ph. D., a k vzniku členství jako člen představenstva Ing. Pavel Juříček, Ph. D. Tyto změny byly zapsány do obchodního rejstříku dne 21. 8. 2019.

V roce 2019 byly provedeny následující změny v zápisu do obchodního rejstříku společnosti BRANO GROUP, a.s.

Ing. Pavel Juříček – předseda představenstva, den zániku funkce 6.3.2019, vymazáno dne 22.8.2019, den vzniku funkce 6.3.2019, zapsáno dne 22.8.2019

Ing. Václav Juříček – člen představenstva, den zániku funkce 6.3.2019, vymazáno dne 22.8.2019, den vzniku funkce 6.3.2019, zapsáno dne 22.8.2019

Mgr. Lenka Zemanová – člen představenstva den zániku funkce 6.3.2019, vymazáno dne 22.8.2019, den vzniku funkce 6.3.2019, zapsáno dne 22.8.2019

V roce 2019 byly provedeny následující změny v zápisu do obchodního rejstříku společnosti PROF SVAR s.r.o.

Ing. Miroslav Koláčný – jednatel – den vzniku funkce 1.dubna 2018, zapsáno 3.května 2018 - den zániku funkce 14.února 2019, vymazáno 4.března 2019

BRANO GROUP, a.s., IČO 646 098 98 – jednatel – zapsáno 4.března 2019

- při výkonu funkce zastupuje Ing. David Volek – zapsáno 4.března 2019, vymazáno 16.listopadu 2019
- při výkonu funkce zastupuje Ladislav Charvát – zapsáno 16.listopadu 2019

1

Nedílnou součástí konsolidované účetní závěrky jsou konsolidovaná rozvaha a konsolidovaný výkaz zisku a ztráty



BRANO GROUP, a.s.

Konsolidovaná účetní závěrka k 31. prosinci 2019

Jediným akcionářem společnosti k 31. 12. 2019 je:

Ing. Pavel Juříček, Ph.D. 100 %

Členové statutárních a kontrolních orgánů k 31. 12. 2019:

Představenstvo	
Předseda:	Ing. Pavel Juříček, Ph.D.
Člen:	Ing. Václav Juříček
Člen:	Mgr. Lenka Zemanová

Dozorčí rada	
Předseda	Ing. Miroslav Mikula
Člen:	Mgr. Eva Gerych
Člen:	PhDr. Věra Juříčková, Ph.D.

Do konsolidačního celku jsou zahrnuty ovládané a ovládající společnosti, v nichž má společnost podíl na uplatňovaných hlasovacích právech vyšší než 50 %, společnosti pod podstatným vlivem, v nichž má společnost podíl na uplatňovaných hlasovacích právech vyšší než 20 %, a společné společnosti ovládané společně s jednou či více společnostmi nezahrnutými do konsolidace na základě dohody mezi spoluovládajícími společnostmi jsou vykázány jako finanční investice a oceněny ekvivalencí.

Individuální účetní závěrky společností BRANO a.s., BRANO GROUP, a.s. byly k 31. 12. 2019 ověřeny společností HDM Audit CZ s.r.o. bez výhrad.

Rozhodujícím subjektem konsolidačního celku je BRANO GROUP, a.s., která je současně konsolidující společností konsolidačního celku.

V následujícím textu se pojem skupina používá pro konsolidační celek. Číselné údaje, kterými se doplňují informace konsolidované rozvahy a konsolidovaného výkazu zisku a ztráty jsou zpravidla uváděny, z důvodu významnosti, jako součty údajů společností BRANO GROUP, a.s., BRANO a.s., BRANOMARKET s.r.o., OOO BRANORUS, PROF SVAR s.r.o., Brano-Baolu a BRANO TECHNIK s.r.o. a nemusí být vždy součtem údajů všech jednotlivých společností konsolidačního celku.

BRANO GROUP, a.s.

Konsolidovaná účetní závěrka k 31. prosinci 2019

**Struktura konsolidačního celku 2019 (v tis. Kč):**

Struktura konsolidačního celku 2019				
Obchodní jméno	BRANO GROUP, a.s.	BRANO a.s.	BRANOMARKET s.r.o.	PROF SVAR s.r.o.
Sídlo společnosti	Opavská 1000 Hradec nad Moravicí ČR	Opavská 1000 Hradec nad Moravicí ČR	Tov.okruh 674 Hradec nad Moravicí ČR	Přestavická 1474 Mnichovo Hradiště ČR
Cena pořízení podílu		385 857	4 060	60 600
Podíl v %		100	100	100
Základní kapitál	41 005	400 000	1 100	1 000
Vlastní kapitál	4 301 871	3 364 973	23 778	37 042
Zisk/ztráta běžného roku	45 173	421 809	4 151	-40 247
Nerozdělený zisk/ neuhrazená ztráta minulých let	1 300 679	1 890 232	18 417	94 258
Aktiva celkem	4 454 495	4 171 314	38 970	212 550
Vnitřní hodnota podílu		3 364 973	23 778	37 042
Metoda konsolidace	Plná konsolidace	Plná konsolidace	Plná konsolidace	Plná konsolidace

Struktura konsolidačního celku 2019			
Obchodní jméno	Brano-Baolu Automotive Parts (Shanghai) Co.,Ltd.	BRANO TECHNIK, s.r.o.	OOO BRANORUS
Sídlo společnosti	No.3 Workshop, No.518, Fulian II Rd. Baosha, Shanghai CN	Opavská 1000 Hradec nad Moravicí ČR	ul.Stupišina 8 Kstovo Rusko
Cena pořízení podílu	107 079	325 841	0
Podíl v %	100	100	100
Základní kapitál	97 500	200	3 386
Vlastní kapitál	99 321	334 566	-54 682
Zisk/ztráta běžného roku	1 013	6 649	-33 311
Nerozdělený zisk/ neuhrazená ztráta minulých let	1 639	2 076	-62 468
Aktiva celkem	297 861	523 387	100 430
Vnitřní hodnota podílu	99 321	334 566	-59 082
Metoda konsolidace	Plná konsolidace	Plná konsolidace	Plná konsolidace

3

Nedílnou součástí konsolidované účetní závěrky jsou konsolidovaná rozvaha a konsolidovaný výkaz zisku a ztráty



HDM Audit CZ s.r.o.  
FOR IDENTIFICATION PURPOSES

## BRANO GROUP, a.s.

Konsolidovaná účetní závěrka k 31. prosinci 2019

**Ovládané společnosti a společnosti pod podstatným vlivem zahrnuté do konsolidačního celku metodou ekvivalence k 31. 12. 2019 (v tis. Kč):**

Název společnosti	BRANO BEL	OTSUKA BRANO s.r.o.	United Hydrogen Group, Inc. A Delaware Corporation
Sídlo společnosti	18-20 Darling Street North End, Port Elizabeth JAR	Železniční 570/6 779 00 Olomouc ČR	1900 Main Street Suite 223 Canonsburg, PA 15317 USA
	Ukončená likvidace 26.6.2019		
Podíl v %	-	45	45
Aktiva celkem	-	128 937	1 013 989
Vlastní kapitál	-	40 350	-27 697
Základní kapitál a kapitálové fondy	-	130 000	316 574
Fondy ze zisku	-	-	-
Nerozdělený zisk/ neuhrazená ztráta minulých let	-	-76 357	-344 271
Zisk/ztráta běžného roku	-	-13 293	-177 336
Cena pořízení akcií/podílu	-	58 500	146 250
Vnitřní hodnota akcií/podílu	-	18 158	146 250
Dividendy	-	-	-
Metoda konsolidace	ekvivalence	ekvivalence	ekvivalence

**Ovládané a ovládající společnosti a společnosti pod podstatným vlivem nezahrnuté do konsolidačního celku k 31. 12. 2019 (v tis. Kč):**

Název společnosti	DELTA COL CZ s.r.o.	BRANO IT, s.r.o.	BRANO INVEST s.r.o.	Horský hotel Brans s.r.o.
Sídlo společnosti	Oderská 768 Ostrava-Privoz	Opavská 1000 Hradec nad Moravicí	Opavská 1000 Hradec nad Moravicí	Opavská 1000 Hradec nad Moravicí
Podíl v %	100	100	100	100
Aktiva celkem	17 010	22 712	1 343	32 798
Vlastní kapitál	8 991	21 076	1 077	22 973
Základní kapitál a kapitálové fondy	100	21 000	5 436	33 690
Fondy ze zisku	20	2 100	20	-
Nerozdělený zisk/ neuhrazená ztráta minulých let	11 680	-3	-4 357	-10 764
Zisk/ztráta běžného roku	-2 809	79	-222	47
Cena pořízení akcií/podílu	1 551	20 000	5 636	15 200
Vnitřní hodnota akcií/podílu	8 991	21 076	1 077	22 973
Dividendy	-	2 330	-	-
Důvod nezahrnutí do konsolidačního celku	nevýznamnost	nevýznamnost	nevýznamnost	nevýznamnost

4

Nedílnou součástí konsolidované účetní závěrky jsou konsolidovaná rozvaha a konsolidovaný výkaz zisku a ztráty

HDM Audit CZ s.r.o.  
FOR IDENTIFICATION PURPOSES

## Konsolidovaná účetní závěrka k 31. prosinci 2019

Název společnosti	BRANO SLOVAKIA s.r.o.	BRANO WAGENHEBER	OOO TD MORA-TOP	KOMP GmbH
Sídlo společnosti	Rybničná 40/a Bratislava SK	Goethestrasse 20 Wolfsburg DE v likvidaci	Sovětská 86 Nachabino, Krasnogorsk Rusko	Heidestrasse 18, Bielefeld DE
Podíl v %	83	100	100	75
Aktiva celkem	20 752	-	18 023	-
Vlastní kapitál	11 727	-	-133	-
Základní kapitál a kapitálové fondy	1 439	-	-	-
Fondy ze zisku	144	-	-	-
Nerozdělený zisk/ neuhrazená ztráta minulých let	9 926	-	-	-
Zisk/ztráta běžného roku	224	-	158	-
Cena pořízení akcií/podílu	1 699	220 697	6	8 182
Vnitřní hodnota akcií/podílu	9 733	-	-133	-
Dividendy	-	-	-	-
Důvod nezahrnutí do konsolidačního celku	nevýznamnost	nevýznamnost	nevýznamnost	nevýznamnost

Název společnosti	Branco Automotive Parts (SuZhou) Co. LTD-Capital	MORA – TOP s.r.o.
Sídlo společnosti	Shuanghu Road 138, Shuangfeng Town, Taicang Čína	Šumperská 1349 Uničov ČR
Podíl v %	100	85
Aktiva celkem	97 307	-
Vlastní kapitál	95 279	-
Základní kapitál a kapitálové fondy	102 277*	-
Fondy ze zisku	-	-
Nerozdělený zisk/ neuhrazená ztráta minulých let	-5 287	-
Zisk/ztráta běžného roku	-1 739	-
Cena pořízení akcií/podílu	250 991	21 280
Vnitřní hodnota akcií/podílu	243 965	-
Dividendy	-	-
Důvod nezahrnutí do konsolidačního celku	nevýznamnost	Insolvenční řízení

\* Společnost Branco Automotive Parts vykazuje základní kapitál pouze do výše již obdrženého vkladu. Společnost v roce 2019 připravovala svou ekonomickou činnost a ještě neměla tržby ze své činnosti.

BRANO GROUP, a.s.

Konsolidovaná účetní závěrka k 31. prosinci 2019

**Struktura konsolidačního celku 2018 (v tis. Kč):**

Struktura konsolidačního celku 2018				
Obchodní jméno	BRANO GROUP, a.s.	BRANO a.s.	BRANOMARKET s.r.o.	PROF SVAR s.r.o.
Sídlo společnosti	Opavská 1000 Hradec nad Moravicí ČR	Opavská 1000 Hradec nad Moravicí ČR	Tov.úkrh 674 Hradec nad Moravicí ČR	Přestavická 1474 Mnichovo Hradiště ČR
Cena pořízení podílu		385 857	4 060	60 600
Podíl v %		100	100	100
Základní kapitál	41 005	400 000	1 100	1 000
Vlastní kapitál	3 920 674	2 975 522	23 632	82 474
Zisk/ztráta běžného roku	-202 987	382 807	7 924	3 130
Nerozdělený zisk/ neuhrazená ztráta minulých let	1 509 873	1 507 424	14 403	90 286
Aktiva celkem	4 139 395	4 038 682	39 716	222 605
Vnitřní hodnota podílu		2 975 522	23 632	82 474
Metoda konsolidace	Plná konsolidace	Plná konsolidace	Plná konsolidace	Plná konsolidace

Struktura konsolidačního celku 2018			
Obchodní jméno	Brano-Baolu Automotive Parts (Shanghai) Co.,Ltd.	BRANO TECHNIK, s.r.o.	OOO BRANORUS
Sídlo společnosti	No.3 Workshop, No.518, Futian II Rd. Baosha, Shanghai CN	Opavská 1000 Hradec nad Moravicí ČR	ul. Stupišina 8 Kstovo Rusko
Cena pořízení podílu	107 079	146 600	656
Podíl v %	100	100	100
Základní kapitál	98 040	200	3 386
Vlastní kapitál	99 157	236 985	-59 082
Zisk/ztráta běžného roku	36 128	3 846	-33 311
Nerozdělený zisk/ neuhrazená ztráta minulých let	1 006	-1 077	-62 468
Aktiva celkem	279 287	416 953	92 817
Vnitřní hodnota podílu	99 157	236 985	-59 082
Metoda konsolidace	Plná konsolidace	Plná konsolidace	Plná konsolidace

6

Nedílnou součástí konsolidované účetní závěrky jsou konsolidovaná rozvaha a konsolidovaný výkaz zisku a ztráty



HDM Audit CZ s.r.o.  
FOR IDENTIFICATION PURPOSES

## Konsolidovaná účetní závěrka k 31. prosinci 2019

**Ovládané společnosti a společnosti pod podstatným vlivem zahrnuté do konsolidačního celku metodou ekvivalence k 31. 12. 2018 (v tis. Kč):**

Název společnosti	BRANO BEL	OTSUKA BRANO s.r.o.	United Hydrogen Group, Inc. A Delaware Corporation
Sídlo společnosti	18-20 Darling Street North End, Port Elizabeth JAR v likvidaci	Železniční 570/6 779 00 Olomouc ČR	1900 Main Street Suite 223 Canonsburg, PA 15317 USA
Podíl v %	50	45	45
Aktiva celkem	-	132 359	953 148
Vlastní kapitál	-	53 643	148 614
Základní kapitál a kapitálové fondy	-	130 000	314 405
Fondy ze zisku	-	-	-
Nerozdělený zisk/ neuhrazená ztráta minulých let	-	-66 081	-132 502
Zisk/ztráta běžného roku	-	-10 276	-32 206
Cena pořízení akcií/podílu	2 167	58 500	146 250
Vnitřní hodnota akcií/podílu	-	24 139	146 250
Dividendy	-	-	-
Metoda konsolidace	ekvivalence	ekvivalence	ekvivalence

**Ovládané a ovládající společnosti a společnosti pod podstatným vlivem nezahrnuté do konsolidačního celku k 31. 12. 2018 (v tis. Kč):**

Název společnosti	DELTACOL CZ s.r.o.	BRANO IT, s.r.o.	BRANO INVEST S.R.O.	Horský hotel Brans s.r.o.
Sídlo společnosti	Oderská 768 Ostrava-Přivoz	Opavská 1000 Hradec nad Moravicí	Opavská 1000 Hradec nad Moravicí	Opavská 1000 Hradec nad Moravicí
Podíl v %	100	100	100	100
Aktiva celkem	20 824	24 604	270	34 737
Vlastní kapitál	11 799	23 328	263	22 926
Základní kapitál a kapitálové fondy	100	21 000	4 600	33 690
Fondy ze zisku	20	2 100	20	-
Nerozdělený zisk/ neuhrazená ztráta minulých let	13 230	23	-4 351	-10 602
Zisk/ztráta běžného roku	-1 551	208	-6	-162
Cena pořízení akcií/podílu	1 551	20 000	4 600	15 200
Vnitřní hodnota akcií/podílu	11 799	23 328	263	22 926
Dividendy	-	706	-	-
Důvod nezahrnutí do konsolidačního celku	nevýznamnost	nevýznamnost	nevýznamnost	nevýznamnost

7

Nedílnou součástí konsolidované účetní závěrky jsou konsolidovaná rozvaha a konsolidovaný výkaz zisku a ztráty

## Konsolidovaná účetní závěrka k 31. prosinci 2019

Název společnosti	BRANO SLOVAKIA s.r.o.	BRANO WAGENHEBER	OOO TD MORA-TOP	KOMP GmbH
Sídlo společnosti	Rybničná 40/a Bratislava SK	Goethestrasse 20 Wolfsburg DE v likvidaci	Sovětská 86 Nachabino, Krasnogorsk Rusko	Heidestrasse 18, Bielefeld DE
Podíl v %	66	100	100	75
Aktiva celkem	16 783	-	16 053	-
Vlastní kapitál	11 646	-	-554	-
Základní kapitál a kapitálové fondy	1 452	-	-	-
Fondy ze zisku	-	-	-	-
Nerozdělený zisk/ neuhrazená ztráta minulých let	9 846	-	-	-
Zisk/ztráta běžného roku	203	-	558	-
Cena pořízení akcií/podílu	933	220 697	6	8 182
Vnitřní hodnota akcií/podílu	7 686	-	-554	-
Dividendy	-	-	-	-
Důvod nezahrnutí do konsolidačního celku	nevýznamnost	nevýznamnost	nevýznamnost	nevýznamnost

Název společnosti	Brano Automotive Parts (SuZhou) Co. LTD-Capital	MORA – TOP s.r.o.
Sídlo společnosti	Shuanghu Road 138, Shuangfeng Town, Taicang Čína	Šumperská 1349 Uničov ČR
Podíl v %	100	85
Aktiva celkem	50 641	-
Vlastní kapitál	49 549	-
Základní kapitál a kapitálové fondy	54 836*	-
Fondy ze zisku	-	-
Nerozdělený zisk/ neuhrazená ztráta minulých let	-40	-
Zisk/ztráta běžného roku	- 5 247	-
Cena pořízení akcií/podílu	250 991	21 280
Vnitřní hodnota akcií/podílu	245 704	-
Dividendy	-	-
Důvod nezahrnutí do konsolidačního celku	nevýznamnost	Insolvenční řízení

\* Společnost Brano Automotive Parts vykazuje základní kapitál pouze do výše již obdrženého vkladu



BRANO GROUP, a.s.

Konsolidovaná účetní závěrka k 31. prosinci 2019

Finanční informace o těchto společnostech byly získány z neauditovaných účetních závěrek těchto společností kromě společností BRANO a.s., BRANO GROUP, a.s., OOO BRANORUS a PROF SVAR s.r.o., OTSUKA BRANO s.r.o.

Vzhledem k probíhajícímu insolvenčnímu řízení společnosti MORA-TOP s.r.o. nelze potřebné údaje získat. Navíc nelze spolehlivě odhadnout jeho výsledek, a proto bylo ocenění upraveno na nulovou hodnotu.

Smlouvami o poskytnutí příplatku mimo základní kapitál ze dne 25.2.2019 a 20.5.2019 bylo rozhodnuto jediným společníkem BRANO GROUP, a.s. o poskytnutí dobrovolného příplatku mimo základní kapitál ve výši 67 785 000,- CZK a 23 150 000,- CZK společnosti BRANO TECHNIK s.r.o.

Smlouvou o poskytnutí příplatku mimo základní kapitál ze dne 26.3.2019 bylo rozhodnuto jediným společníkem BRANO GROUP, a.s. o poskytnutí dobrovolného příplatku mimo základní kapitál ve výši 689 320,- Kč společnosti BRANO TECHNIK s.r.o. Prostředky takto získané byly použity k provozní činnosti.

Smlouvou o poskytnutí příplatku mimo základní kapitál ze dne 30.8.2019 bylo rozhodnuto jediným společníkem BRANO GROUP, a.s. o poskytnutí dobrovolného příplatku mimo základní kapitál ve výši 1 035 600,- CZK společnosti BRANO INVEST, s.r.o. Prostředky takto získané byly použity na provozní činnost společnosti.

Na základě Smlouvy o převodu obchodního podílu ze dne 20.11.2019 odkoupila společnost BRANO GROUP, a.s. 17 % obchodního podílu BRANO SLOVAKIA s.r.o. v hodnotě 30 tis. EUR. (celkový podíl BRANO GROUP, a.s. ve společnosti BRANO SLOVAKIA s.r.o. je 83 %).

K 12. 7. 2017 byla v Číně založená společnost Brano Automotive Parts (SuZhou) Co., LTD-Capital, jejímž 100 % vlastníkem je BRANO GROUP, a.s. Pořizovací hodnota investice je 74 500 tis. CNY (250 991 tis. Kč). K 31.12.2019 a 31. 12. 2018 společnost BRANO GROUP, a.s. eviduje nesplacený závazek z této investice ve výši 43 030 tis. CNY (139 848 tis. Kč) a 57 720 tis. CNY (195 600 tis. Kč).

Finanční investice Horský hotel Brans s.r.o. a DELTACOL CZ s.r.o. jsou k 31. 12. přeceněny ekvivalencí. Společnost OOO Branorus je z důvodu nevýznamnosti nepřeceněna

## **2. ZÁKLADNÍ VÝCHODISKA PRO VYPRACOVÁNÍ ÚČETNÍ ZÁVĚRKY**

Účetní závěrky konsolidující společnosti a jednotlivých ovládaných a ovládajících společností vstupujících do konsolidačního celku byly připraveny podle zákona o účetnictví a prováděcí vyhlášky k němu ve znění platném pro rok 2019 a 2018.

Přiložená konsolidovaná účetní závěrka byla zpracována přímým systémem. Jejím cílem je podávat věrný a poctivý obraz aktiv, pasiv, finanční situace a zisku nebo ztráty skupiny společností zahrnutých do konsolidace jako celek a slouží primárně k informování akcionářů a věřitelů.

Zvolená metoda konsolidace se uplatňuje důsledně a trvale u účetních jednotek tvořících konsolidační celek.

9

Nedílnou součástí konsolidované účetní závěrky jsou konsolidovaná rozvaha a konsolidovaný výkaz zisku a ztráty



Konsolidovaná účetní závěrka k 31. prosinci 2019

Pro zpracování konsolidované účetní závěrky byla použita metoda plné konsolidace při zahrnutí ovládané nebo řízené společnosti a metoda ocenění ekvivalencí (protihodnotou), která se použije při zahrnutí společnosti pod podstatným vlivem.

Všechny účetní závěrky vstupující do konsolidace byly zpracovány k 31. 12. 2019.

Úpravy a přetřídění položek účetních závěrek společností vstupujících do konsolidace podle vyhlášených principů oceňování v konsolidačních pravidlech byly provedeny u těch ovládaných a ovládajících společností, jejichž oceňovací principy se odlišují od principů stanovených konsolidačními pravidly.

U dlouhodobého majetku a zásob nakoupených od konsolidovaných společností a evidovaných v rozvaze ke konci účetního období, se jejich ocenění snižuje o ziskovou složku ceny.

Přijaté a vyplacené dividendy nebo podíly ze zisku mezi konsolidovanými společnostmi byly vzájemně vyloučeny.

Odpisové plány stanovené jednotlivými ovládanými a řízenými společnostmi a z nich vyplývající odpisy dlouhodobého hmotného a nehmotného majetku nebyly pro potřeby sestavení konsolidované účetní závěrky upraveny.

Zůstatky účtů zásob byly jednotně přepočteny a oceněny.

Účetní závěrky konsolidovaných společností se sídlem v zahraničí byly přepočteny kurzem platným ke dni uzavírání účetních knih konsolidující společnosti.

### **3. OBECNÉ ÚČETNÍ ZÁSADY, ÚČETNÍ METODY A ODCHYLKY OD TĚCHTO METOD**

Způsoby oceňování, které společnost používala při sestavení účetní závěrky za rok 2019 a 2018 jsou následující:

#### **a) Dlouhodobý nehmotný majetek**

Dlouhodobý nehmotný majetek se oceňuje v pořizovacích cenách, které obsahují cenu pořízení a náklady s pořízením související.

Dlouhodobý nehmotný majetek vyrobený ve společnosti se oceňuje vlastními náklady, které zahrnují přímé materiálové a mzdové náklady a výrobní režijní náklady.

Dlouhodobý nehmotný majetek nad 60 tis. Kč v roce 2019 a 2018 je odepisován do nákladů na základě předpokládané doby životnosti příslušného majetku.

Konsolidovaná účetní závěrka k 31. prosinci 2019

**Odpisy**

Odpisy jsou vypočteny na základě pořizovací ceny a předpokládané doby životnosti příslušného majetku. Předpokládaná životnost je stanovena takto:

	Počet let
Software	3
Ostatní ocenitelná práva	3

Náklady na technické zhodnocení dlouhodobého nehmotného majetku zvyšují jeho pořizovací cenu. Opravy a údržba se účtují do nákladů.

**b) Dlouhodobý hmotný majetek**

Dlouhodobý hmotný majetek se oceňuje v pořizovacích cenách, které zahrnují cenu pořízení, náklady na dopravu, clo a další náklady s pořízením související.

Dlouhodobý hmotný majetek vyrobený ve společnosti se oceňuje vlastními náklady, které zahrnují přímé materiálové a mzdové náklady a výrobní režijní náklady.

Výnosy z prodeje výrobků vyrobených při zkouškách tohoto majetku před jeho uvedením do provozu se účtují do provozních výnosů.

Dlouhodobý hmotný majetek nad 40 tis. Kč se v roce 2019 a 2018 odepisuje po dobu ekonomické životnosti.

Ocenění dlouhodobého hmotného majetku se snižuje o poskytnuté dotace.

Náklady na technické zhodnocení dlouhodobého hmotného majetku zvyšují jeho pořizovací cenu. Opravy a údržba se účtují do nákladů.

**Odpisy**

Odpisy jsou vypočteny na základě pořizovací ceny a předpokládané doby životnosti příslušného majetku. Předpokládaná životnost je stanovena takto:

	Počet let
Stavby	20 – 50
Hmotné movité věci a jejich soubor	4 – 8
Jiný dlouhodobý hmotný majetek	5 – 20

**c) Finanční majetek**

Krátkodobý finanční majetek tvoří dluhové cenné papíry se splatností do 1 roku držené do splatnosti a ostatní krátkodobé cenné papíry a podíly, u nichž zpravidla v okamžiku pořízení není znám záměr účetní jednotky.

Konsolidovaná účetní závěrka k 31. prosinci 2019

Dlouhodobý finanční majetek tvoří zejména majetkové účasti a dluhové cenné papíry držené do splatnosti.

Cenné papíry držené do splatnosti jsou cenné papíry, které mají stanovenou splatnost a společnost má úmysl a schopnost držet je do splatnosti.

Podíly a cenné papíry se oceňují pořizovacími cenami, které zahrnují cenu pořízení a přímé náklady s pořízením související, např. poplatky a provize makléřům a burzám. U dluhových cenných papírů se účtuje o úrokovém výnosu ve věcné a časové souvislosti a takto rozlišený úrokový výnos je součástí ocenění příslušného cenného papíru.

K 31. 12. se jednotlivé složky finančního majetku přeceňují níže uvedeným způsobem:

- Majetkové účasti s rozhodujícím a podstatným vlivem se oceňují ekvivalencí, přecenění se účtuje do vlastního kapitálu jako oceňovací rozdíly z přecenění majetku a závazků.
- Ostatní cenné papíry a podíly označované jako realizovatelné se oceňují reálnou hodnotou. Změna reálné hodnoty se účtuje přímo proti fondu z přecenění ve vlastním kapitálu.
- Cenné papíry držené do splatnosti se přeceňují o rozdíl mezi pořizovací cenou bez kuponu a jmenovitou hodnotou. Tento rozdíl se rozlišuje dle věcné a časové souvislosti do nákladů nebo výnosů.
- Nesplacené závazky z upsaného základního kapitálu u zahraničních společností (denominováno v cizí měně) se přeceňují výsledkově jako snížení/zvýšení hodnoty závazku a zároveň jako snížení/zvýšení hodnoty finančního aktiva.

Ekvivalencí se rozumí pořizovací cena účasti upravená na hodnotu odpovídající míře účasti společnosti na vlastním kapitálu.

**d) Konsolidační rozdíl**

Konsolidační rozdíl je rozdíl mezi pořizovací cenou podílových cenných papírů a vkladů konsolidované společnosti a jejich oceněním podle podílové účasti konsolidující společnosti na výši vlastního kapitálu vyjádřeného reálnou hodnotou, která vyplývá jako rozdíl reálných hodnot aktiv a reálných hodnot cizího kapitálu ke dni akvizice nebo ke dni dalšího zvýšení účasti. Za den akvizice se považuje datum, od něhož začíná účinně konsolidující společnost uplatňovat příslušný vliv. Analogicky se stanovuje toto datum v případě společnosti pod podstatným vlivem nebo společně společností. Konsolidační rozdíl se odepisuje 15 let rovnoměrným odpisem (pokud neexistují důvody pro kratší dobu). Konsolidační rozdíl se zúčtovává do položky zúčtování aktivního konsolidačního rozdílu nebo zúčtování záporného konsolidačního rozdílu na vrub nákladů, resp. ve prospěch výnosů z běžné činnosti.

**e) Peněžní prostředky**

Peněžní prostředky tvoří ceniny, peníze v hotovosti a na bankovních účtech.

**f) Zásoby**

Nakupované zásoby jsou oceněny pořizovacími cenami a na skladě následně váženým aritmetickým průměrem. Pořizovací cena zásob zahrnuje náklady na jejich pořízení včetně nákladů s pořízením souvisejících např. náklady na přepravu, clo, provize atd.

Konsolidovaná účetní závěrka k 31. prosinci 2019

Výrobky a nedokončená výroba se oceňují skutečnými vlastními náklady. Vlastní náklady zahrnují přímé materiálové a mzdové náklady a výrobní režijní náklady. Výrobní režijní náklady zahrnují náklady jednotlivých pracovišť. Náklady jsou rozvrhovány na základě plánovaných kalkulací dle kalkulačního vzorce.

**g) Pohledávky**

Pohledávky se oceňují jmenovitou hodnotou. Nakoupené pohledávky se oceňují pořizovací cenou. Ocenění pochybných pohledávek se snižuje pomocí opravných položek na vrub nákladů na jejich realizační hodnotu.

**h) Deriváty**

Deriváty se prvotně oceňují pořizovacími cenami. V přiložené rozvaze jsou deriváty vykázány jako součást jiných krátkodobých a dlouhodobých pohledávek, resp. závazků.

Deriváty se člení na deriváty k obchodování a deriváty zajišťovací. Zajišťovací deriváty jsou sjednány za účelem zajištění reálné hodnoty nebo za účelem zajištění peněžních toků. Aby mohl být derivát klasifikován jako zajišťovací, musí změny v reálné hodnotě nebo změny peněžních toků vyplývající ze zajišťovacích derivátů zcela nebo zčásti kompenzovat změny v reálné hodnotě zajištěné položky nebo změny peněžních toků plynoucích ze zajištěné položky a společnost musí zdokumentovat a prokázat existenci zajišťovacího vztahu a vysokou účinnost zajištění. V ostatních případech se jedná o deriváty k obchodování. Společnost účtuje o derivátech jako o derivátech zajišťovacích.

K rozvahovému dni se deriváty přeceňují na reálnou hodnotu. Změny reálných hodnot derivátů, které jsou klasifikovány jako zajištění reálné hodnoty se účtují také do finančních nákladů, resp. výnosů spolu s příslušnou změnou reálné hodnoty zajištěného aktiva nebo závazku, která souvisí se zajišťovaným rizikem. Změny reálných hodnot derivátů, které jsou klasifikovány jako zajištění peněžních toků se účtují do vlastního kapitálu a v rozvaze se vykazuje prostřednictvím oceňovacích rozdílů z přecenění majetku a závazků. Neefektivní část zajištění se účtuje přímo do finančních nákladů, resp. výnosů.

Změny reálných hodnot derivátů určených k zajišťování se účtují rozvahově do kapitálových fondů.

**i) Vlastní kapitál**

Základní kapitál společnosti se vykazuje ve výši zapsané v obchodním rejstříku krajského soudu v Ostravě. Ostatní kapitálové fondy jsou tvořeny peněžitými vklady nad hodnotu základního kapitálu.

K 1. lednu 2014 společnost přistoupila k novému zákonu o obchodních korporacích a rozhodla, že nadále nebude tvořit rezervní fond. Existující rezervní fond byl vytvořen ze zisku společnosti v předchozích letech.

**j) Cizí zdroje**

Společnost vytváří zákonné rezervy ve smyslu zákona o rezervách a rezervy na ztráty a rizika v případech, kdy lze s vysokou mírou pravděpodobnosti stanovit titul, výši a termín plnění při dodržení věčné a časové souvislosti.

Konsolidovaná účetní závěrka k 31. prosinci 2019

Dlouhodobé i krátkodobé závazky se vykazují ve jmenovitých hodnotách. V položce jiné závazky se vykazují také hodnoty zjištěné v důsledku ocenění finančních derivátů reálnou hodnotou.

Dlouhodobé i krátkodobé závazky k úvěrovým institucím se vykazují ve jmenovité hodnotě. Za krátkodobé závazky k úvěrovým institucím se považuje i část dlouhodobých závazků k úvěrovým institucím, která je splatná do jednoho roku od rozvahového dne.

**k) Menšinový vlastní kapitál**

Vyjadřuje menšinové podíly na vlastním kapitálu konsolidovaných ovládaných a ovládajících společností v členění podílů na základním kapitálu, kapitálových fondech, ziskových fondech, výsledku hospodaření minulých let a výsledku hospodaření běžného účetního období.

**l) Leasing**

Společnost účtuje o najatém majetku tak, že zahrnuje leasingové splátky do nákladů a aktivuje v případě finančního leasingu příslušnou hodnotu najatého majetku v době, kdy smlouva o nájmu končí a uplatňuje se možnost nákupu. Splátky nájemného hrazené předem se časově rozlišují.

**m) Devizové operace**

Majetek a závazky pořízené v cizí měně se oceňují v českých korunách v kurzu platném ke dni jejich vzniku a k rozvahovému dni byly položky peněžité povahy oceněny kurzem platným k 31. 12. vyhlášeným Českou národní bankou.

Realizované i nerealizované kurzové zisky a ztráty se účtují do finančních výnosů nebo finančních nákladů běžného roku.

**n) Použití odhadů**

Sestavení účetní závěrky vyžaduje, aby vedení společnosti používalo odhady a předpoklady, jež mají vliv na vykazované hodnoty majetku a závazků k datu účetní závěrky a na vykazovanou výši výnosů a nákladů za sledované období. Vedení společnosti stanovilo tyto odhady a předpoklady na základě všech jemu dostupných relevantních informací. Nicméně, jak vyplývá z podstaty odhadu, skutečné hodnoty v budoucnu se mohou od těchto odhadů odlišovat.

**o) Účtování výnosů a nákladů**

Výnosy a náklady se účtují časově rozlišené, tj. do období, s nímž věcně i časově souvisejí.

**p) Podíl na výsledku hospodaření v ekvivalenci**

Podíl na výsledku hospodaření v ekvivalenci byl vypočten podle podílové účasti konsolidující společnosti na základním kapitálu konsolidované společnosti pod podstatným vlivem a jí dosaženého výsledku hospodaření za běžné účetní období.

**q) Daň z příjmů**

Konsolidovaná účetní závěrka k 31. prosinci 2019

Náklad na daň z příjmů se počítá za pomoci platné daňové sazby z účetního zisku zvýšeného nebo sníženého o trvale nebo dočasně daňově neuznatelné náklady a nezdaňované výnosy (např. tvorba a zúčtování ostatních rezerv a opravných položek, náklady na reprezentaci, rozdíl mezi účetními a daňovými odpisy atd.). Dále se zohledňují položky snižující základ daně (dary), odčitatelné položky (daňová ztráta, náklady na realizaci projektů výzkumu a vývoje) a slevy na dani z příjmů.

Odložená daňová povinnost odráží daňový dopad přechodných rozdílů mezi zůstatkovými hodnotami aktiv a pasiv z hlediska účetnictví a stanovení základu daně z příjmu s přihlédnutím k období realizace.

**r) Investiční pobídky**

Rozhodnutím Ministerstva průmyslu a obchodu č. 147/2011 o příslibu investičních pobídek ze dne 3. listopadu 2011 společnost BRANO a.s. obdržela souhlas s poskytnutím investičních pobídek formou slevy na dani z příjmů v souladu s příslušnými právními předpisy. Investiční pobídka byla poskytnuta za účelem rozšíření výroby dílů a příslušenství pro motorová vozidla. Celková hodnota poskytnutých investičních pobídek nesmí překročit 40 % celkové hodnoty investičních nákladů a zároveň nesmí překročit v jednotlivých zdaňovacích obdobích 40 % celkové hodnoty dosud vynaložených nákladů vhodných na poskytnutí podpory. Současně nesmí celková výše překročit 118,52 mil. Kč. Tato investiční pobídka byla dočerpána v roce 2016.

Rozhodnutím Ministerstva průmyslu a obchodu č. 149/2014 o příslibu investičních pobídek ze dne 24. června 2014 společnost obdržela souhlas s poskytnutím investičních pobídek formou slevy na dani z příjmů v souladu s příslušnými právními předpisy. Investiční pobídka byla poskytnuta za účelem rozšíření výroby dílů a příslušenství pro motorová vozidla a ostatních strojírenských výrobků. Celková hodnota poskytnutých investičních pobídek nesmí překročit 40 % celkové hodnoty investičních nákladů a zároveň nesmí překročit v jednotlivých zdaňovacích obdobích 40 % celkové hodnoty dosud vynaložených nákladů vhodných na poskytnutí podpory. Současně nesmí celková výše překročit 280,28 mil. Kč. V roce 2017 byla provedena kontrola splnění podmínek pro čerpání této investiční pobídky jak ze strany Ministerstva průmyslu a obchodu, tak ze strany Ministerstva financí s výsledkem, že byly splněny podmínky pro čerpání této investiční pobídky. Podmínky byly splněny v roce 2016. Investiční pobídka byla poprvé uplatněna za zdaňovací období roku 2017.

**s) Následné události**

Dopad událostí, které nastaly mezi rozvahovým dnem a dnem sestavení účetní závěrky, je zachycen v účetních výkazech v případě, že tyto události poskytly doplňující informace o skutečnostech, které existovaly k rozvahovému dni.

V případě, že mezi rozvahovým dnem a dnem sestavení účetní závěrky došlo k významným událostem zohledňujícím skutečnosti, které nastaly po rozvahovém dni, jsou důsledky těchto událostí popsány v příloze účetní závěrky, ale nejsou zaúčtovány v účetních výkazech.

Konsolidovaná účetní závěrka k 31. prosinci 2019

**4. DLOUHODOBÝ MAJETEK****a) Dlouhodobý nehmotný majetek (v tis. Kč)****POŘIZOVACÍ CENA**

	Počáteční zůstatek	Přírůstky	Vyřazení	Konečný zůstatek
Nehmotné výsledky výzkumu a vývoje	13 768	-	-1 785	11 983
Software	109 876	2 045	-	111 921
Ostatní ocenitelná práva	8 851	-	-134	8 717
Nedokončený dlouhodobý nehmotný majetek	135	2 974	-3 109	-
<b>Celkem 2019</b>	<b>132 630</b>	<b>5 019</b>	<b>-5 028</b>	<b>132 621</b>
<b>Celkem 2018</b>	<b>136 946</b>	<b>5 193</b>	<b>-9 509</b>	<b>132 630</b>

**OPRÁVKY**

	Počáteční zůstatek	Odpisy	Vyřazení	Konečný zůstatek	Účetní hodnota
Nehmotné výsledky výzkumu a vývoje	-12 367	-757	1 785	-11 339	644
Software	-105 706	-1 061	-	-106 767	5 154
Ostatní ocenitelná práva	-8 723	-	6	-8 717	-
Nedokončený dlouhodobý nehmotný majetek	-	-	-	-	-
<b>Celkem 2019</b>	<b>-126 796</b>	<b>-1 818</b>	<b>1 791</b>	<b>-126 823</b>	<b>5 798</b>
<b>Celkem 2018</b>	<b>-124 524</b>	<b>-5 113</b>	<b>2 841</b>	<b>-126 796</b>	<b>5 834</b>

Ocenitelná práva, patenty a licence jsou odpisovány po dobu životnosti, jak je stanoveno v příslušné smlouvě.

Souhrnná výše nehmotného majetku neuvedeného v rozvaze činila k 31. 12. 2019 a 31. 12. 2018 v pořizovacích cenách 8 756 tis. Kč a 8 498 tis. Kč



Konsolidovaná účetní závěrka k 31. prosinci 2019

**b) Dlouhodobý hmotný majetek (v tis. Kč)****POŘIZOVACÍ CENA**

	Počáteční zůstatek	Přírůstky	Vyřazení	Konečný zůstatek
Pozemky	30 684	669	-215	31 138
Stavby	1 067 668	86 303	-1 519	1 152 452
Hmotné movité věci a jejich soubory	2 768 149	182 610	-347	2 950 412
Ostatní dlouhodobý hmotný majetek	42 811	-	-40 291	2 520
Poskytnuté zálohy na dlouhodobý hmotný majetek	3 699	19 563	-20 758	2 504
Nedokončený dlouhodobý hmotný majetek	59 272	186 819	-215 343	30 748
<b>Celkem 2019</b>	<b>3 972 283</b>	<b>475 964</b>	<b>-278 473</b>	<b>4 169 774</b>
<b>Celkem 2018</b>	<b>3 855 474</b>	<b>395 105</b>	<b>-278 296</b>	<b>3 972 283</b>

**OPRÁVKY**

	Počáteční zůstatek	Odpisy	ZC prodeje	Vyřazení	Konečný zůstatek	Účetní hodnota
Pozemky	-	-	-	-	-	31 138
Stavby	-563 297	-31 023	-	1519	-592 801	559 651
Hmotné movité věci a jejich soubory	-2 234 201	-164 726	-	-	-2 398 927	551 485
Ostatní dlouhodobý hmotný majetek	-2 360	-110	-	-	-2 470	50
Poskytnuté zálohy na dlouhodobý hmotný majetek	-	-	-	-	-	2 504
Nedokončený dlouhodobý hmotný majetek	-	-	-	-	-	30 748
<b>Celkem 2019</b>	<b>-2 799 858</b>	<b>-195 859</b>	<b>-</b>	<b>1 519</b>	<b>-2 994 198</b>	<b>1 175 576</b>
<b>Celkem 2018</b>	<b>-2 682 514</b>	<b>-188 609</b>	<b>-124</b>	<b>71 389</b>	<b>-2 799 858</b>	<b>1 172 425</b>

K 31. 12. 2019 a 31. 12. 2018 souhrnná výše hmotného majetku neuvedeného v rozvaze činila v pořizovacích cenách 172 918 tis. Kč a 169 028 tis. Kč

K 31. 12. 2019 a 31. 12. 2018 společnost eviduje kladný konsolidační rozdíl v hodnotě 15 196 tis. Kč a 15 196 tis. Kč a záporný konsolidační rozdíl v hodnotě 43 071 tis. Kč a 43 071 tis. Kč. Kumulované oprávky kladného konsolidačního rozdílu k 31. 12. 2019 a 31. 12. 2018 činí 5 487 tis. Kč a 4 474 tis. Kč a záporného konsolidačního rozdílu 9 907 tis. Kč a 7 036 tis. Kč.

Odpis konsolidačních rozdílů v roce 2019 a 2018 činil souhrnně -1 858 tis. Kč a - 1 858 tis. Kč.

Společnost BRANO a.s. v roce 2019 a 2018 tvořila a následně rozpustila zákonnou rezervu na opravy dlouhodobého hmotného majetku. Tato rezerva vychází z rozpočtu nákladů na opravy dlouhodobého hmotného majetku a z doby, která uplyne do nadcházející opravy tohoto majetku (viz bod 10).

## Konsolidovaná účetní závěrka k 31. prosinci 2019

Souhrnná výše nedokončeného dlouhodobého hmotného majetku společnosti BRANO a.s. k 31. 12. 2019 činila 29 519 tis. Kč. Mezi nejvýznamnější investice patřila nová výrobní hala - Zubří za 39 045 tis. Kč, renovovaná kalící linka KOHNLE za 17 049 tis. Kč, dvě montážní linky Door Protector a KHD20 za 29 916 tis. Kč, montážní linka zámku sedadel AU 426 za 9 302 tis. Kč, šestivř. soustruh automat MORI-SAY TM626 za 9 2174 tis. Kč a vstříkovací stroj Wittmann Smart Power M za 6 354 tis. Kč.

## c) Dlouhodobý finanční majetek (v tis. Kč)

Přehled o pohybu dlouhodobého finančního majetku.

	Zůstatek k 31. 12. 2017	Přírůstky/ Úbytky	Přecenění	Zůstatek k 31. 12. 2018	Přírůstky / Úbytky	Přecenění	Zůstatek k 31. 12. 2019
Podíly - ovládaná nebo ovládající osoba	309 940	222 456	-223 624	308 772	237 079	-241 892	303 959
Zápůjčky a úvěry - ovládaná nebo ovládající osoba	11 919	-1 393	30	10 556	3 301	-	13 857
Zápůjčky a úvěry - podstatný vliv	165 424	116 053	-	281 477	-3 600	-270 677	7 200
Ostatní dlouhodobé cenné papíry a podíly	258 943	-78 931	411	180 423	-38 957	-18 921	122 545
Zápůjčky a úvěry ostatní	2 934	-	-650	2 284	2 274	-2 657	1 901
Jiný dlouhodobý finanční majetek	911	-112	-	799	236 204	136 350	373 353
<b>Celkem</b>	<b>750 071</b>	<b>258 073</b>	<b>-223 833</b>	<b>784 311</b>	<b>436 301</b>	<b>-397 797</b>	<b>822 815</b>
Cenné papíry a podíly v ekvivalenci	-175 449	-82 267	93 182	-	71 226	164 408	

Zápůjčky a úvěry – ovládaná nebo ovládající osoba se k 31. 12. 2019 a 31. 12. 2018 skládají z půjčky poskytnuté Horskému hotelu Brans s.r.o. ve výši 8 195 tis. Kč a 10 384 tis. Kč a půjčky poskytnuté Otsuka Brano s.r.o. ve výši 7 200 tis. Kč a 10 800 tis. Kč.

Zápůjčky a úvěry - podstatný vliv k 31. 12. 2019 a 31. 12. 2018 zahrnují především půjčky poskytnuté společnosti United Hydrogen ve výši 271 526 tis. CZK (12 049 tis. USD) a 270 677 tis. Kč (11 417 tis. USD), úročené sazbou 3M Libor/1M Libor a splatné do roku 2027. Neuhrazené úroky k 31. 12. 2019 a k 31. 12. 2018 činily 29 213 tis. Kč a 14 182 tis. Kč. Dále pak jsou tvořeny půjčkou poskytnutou Otsuka Brano ve výši 7 200 tis. Kč a 10 800 tis. Kč.

## Konsolidovaná účetní závěrka k 31. prosinci 2019

Ostatní dlouhodobé cenné papíry a podíly zahrnovaly k 31. 12. 2019 a 31. 12. 2018 následující dlouhodobé cenné papíry v tis. Kč:

BRANO a.s.	2018			2019		
	Jmenovitá hodnota	Tržní hodnota	Výnosy	Jmenovitá hodnota	Tržní hodnota	Výnosy
PSG 5,25/23	40 000	41 200	2 100	40 000	41 200	2 100
Amista	5 000	5 036	-	5 000	5 036	-
KKCG Metanol		15 023	151	15 023	15 023	247
UCB sazka GR			-	6 890	6 890	-
UCB 3M float leasing			-	5 000	5 000	-

Dluhopisy PSG ve výši 40 000 tis. Kč jsou dluhopisy s pevným úrokovým výnosem 5,25 % p.a. splatné v roce 2023 (ISIN CZ0003515934) vydané společností PASSERINVEST FINANCE, a.s., se sídlem Praha 4 – Michle, Želatavská 1525/1, IČ: 054 96 446. Tyto dluhopisy jsou zajištěné ručením ze strany společnosti PASSERINVEST GROUP, a.s. se sídlem Praha 4 – Michle, Želatavská 1525/1, IČ: 261 18 963.

Dluhopisy KKCG LIB. O. M. 5,30/23 jsou dluhopisy s pevným výnosem 5,30 % p.a. splatné v roce 2023, zajištěné finanční zárukou společnosti KKCG AG, vydané společností Liberty One Methnanol LLC. Společnost nakoupila 1 500 ks dluhopisů v pořizovací ceně 15 023 tis. Kč.

Cenné papíry AMISTA, představují investici do fondu Robot Asset Management, podfond QUANT, AMISTA investiční společnost, a.s., IČ: 274 37 558, se sídlem Pobřežní 620/3, Praha 8. Společnost v roce 2017 nakoupila 4 504 ks cenných papírů v pořizovací ceně 5 000 tis. Kč.

BRANO GROUP, a.s.	2018				2019			
	Jmenovitá hodnota	Tržní hodnota	Účetní hodnota	Výnosy	Jmenovitá hodnota	Tržní hodnota	Účetní hodnota	Výnosy
Česká republika								
CPI BYTY 4,08/19	22 300	-	-	742	-	-	-	-
CPI II 4,65/22	75 000	-	-	3 333	-	-	-	-
PSG 5,25/23	10 000	10 300	10 000	525	10 000	10 300	10 000	525
Inv. fond Accolade	10 100	10 100	10 100	-	10 100	10 919	10 919	-
Dluhopisy PROF SVAR	3 100	3 100	3 100	186	3 100	3 100	3 100	186
<b>Celkem</b>	<b>120 500</b>	<b>23 500</b>	<b>23 200</b>	<b>4 786</b>	<b>23 200</b>	<b>24 319</b>	<b>24 019</b>	<b>711</b>

Dluhopisy PSG ve výši 10 000 tis. Kč jsou dluhopisy s pevným úrokovým výnosem 5,25 % p.a. splatné v roce 2023 (ISIN CZ0003515934).

BRANO GROUP, a.s.

Konsolidovaná účetní závěrka k 31. prosinci 2019

Cenné papíry ve výši 10 100 tis. Kč představují investici do fondu Accolade Fund SICAV plc, Malta. Společnost BRANO GROUP, a.s. nakoupila 60 457 ks cenných papírů.

Dluhopisy PROF SVAR jsou v počtu kusů 3 100 tis. se splatností 31.12.2027

Ostatní dlouhodobé cenné papíry a podíly zahrnovaly k 31. 12. 2019 a 31. 12. 2018 následující podíly v tis. Kč:

Realizovatelné cenné papíry a podíly v tis. Kč BRANO GROUP, a.s.	Podíl v %	Požizovací cena	2018 Reálná hodnota	2019 Reálná hodnota
ENERN TECH2 LIMITED	13,8 %	54 570	45 640	1 219
ENERN ENERGY INVESTMENT COOPERATIVE	7,15 %	60 000	54 660	52 307
Celkem		114 570	100 300	53 526

V rámci insolvenčního řízení společnosti MORA-TOP s.r.o. vede společnost BRANO GROUP, a.s. vzájemné soudní spory se správcem konkurzní podstaty ohledně vyloučení některých aktiv z konkurzní podstaty.

1. Insolvenční správce p. Lavička žaluje BRANO GROUP, a.s. ohledně neoprávněného příjmu z nájmu nemovitostí ve výši 3,6 mil. Kč, vydání částky 95 mil. Kč a předmětných nemovitostí do majetkové podstaty dlužníka.

2. BRANO GROUP, a.s. podala žalobu na insolvenčního správce na vyloučení nemovitostí z majetkové podstaty MORA-TOP s.r.o., které plánuje prodat v dražbě.

Vzhledem k tomu, že je společnost přesvědčena o rozhodnutí ve prospěch BRANO GROUP, a.s. a riziko neúspěchu považuje za zanedbatelné, nebyla na tyto spory tvořena rezerva.

Vzhledem k vedeným soudním sporům mezi společností BRANO GROUP, a.s. a MORA-TOP s.r.o. žádná strana neúčtuje nájemné za užívanou plochu ve výrobním závodě v Uničově.

Soudní spory nebyly k datu sestavení této účetní závěrky ukončeny a zatím nedošlo k žádné újmě pro společnost BRANO GROUP, a.s. a proto Společnost nevytvořila k 31. prosinci 2019 žádnou opravnou položku na dotčené nemovitosti (a jejich příslušenství) zahrnuté v majetkové podstatě.

Konsolidovaná účetní závěrka k 31. prosinci 2019

## 5. ZÁSoby

Ocenění nepotřebných, zastaralých a pomaluobrátkových zásob se snižuje na prodejní cenu prostřednictvím účtu opravných položek, který se v příložené rozvaze vykazuje ve sloupci korekce. Opravná položka byla stanovena vedením společnosti na základě analýzy bezobrátkovosti zásob a byla vytvořena k zásobám bez pohybu nad 365 dnů (viz bod 7).

## 6. POHLEDÁVKY

Na nesplacené pohledávky, které jsou považovány za pochybné, byly v roce 2019 a 2018 vytvořeny opravné položky na základě následující metodiky: pohledávky starší 180 dnů – tvorba opravné položky ve výši 50 % a pohledávky starší 365 dnů – tvorba opravné položky ve výši 100 % (viz bod 7).

K 31. 12. 2019 a 31. 12. 2018 pohledávky po lhůtě splatnosti více než 365 dní činily 99 874 tis. Kč a 85 358 tis. Kč

Společnost z důvodu nedobytnosti, zamítnutí konkurzu a vyrovnání či neuspokojení pohledávek v konkurzním řízení odepsala do nákladů v roce 2019 a 2018 pohledávky ve výši 1 810 tis. Kč a 1 379 tis. tis. Kč

Dlouhodobé a krátkodobé jiné pohledávky jsou k 31. 12. 2019 a k 31. 12. 2018 tvořeny především reálnými hodnotami otevřených derivátů (viz bod 12).

Dohadné účty aktivní zahrnují především nevyfakturované nájmy z majetku, který je součástí insolvence za společností MORA TOP, s.r.o. Z důvodu insolvence této společnosti nejsou nájmy fakturovány. Dále kurzové rozdíly vůči skupině VW Group a reklamační řízení za třídícími společnostmi.

Pohledávky za spřízněnými osobami (viz bod 19).

Konsolidovaná účetní závěrka k 31. prosinci 2019

**7. OPRAVNÉ POLOŽKY**

Opravné položky vyjadřují přechodné snížení hodnoty aktiv (uvedených v bodech 5 a 6).

Změny na účtech opravných položek (v tis. Kč):

Opravné položky k:	Zůstatek k 31. 12. 2017	Tvorba opravné položky	Zúčtování opravné položky	Zůstatek k 31. 12. 2018	Tvorba opravné položky	Zúčtování opravné položky	Zůstatek k 31. 12. 2019
dlouhodobému finančnímu majetku	2 657	223 684	-	226 341	-	-2 607	223 734
zásobám	8 654	8 156	-8 654	8 156	7 324	-1 103	14 377
pohledávkám - účetní	72 034	15 261	-2 731	84 564	6 430	-4	90 990
pohledávkám - zákonné	7 033	1 498	-1 565	6 966	815	-168	7 613
<b>Celkem</b>	<b>90 378</b>	<b>248 599</b>	<b>-12 950</b>	<b>326 027</b>	<b>14569</b>	<b>-3882</b>	<b>336 714</b>

Zákonné opravné položky se tvoří v souladu se zákonem o rezervách a jsou daňově uznatelné.

**8. KRÁTKODOBÝ FINANČNÍ MAJETEK A PENĚŽNÍ PROSTŘEDKY**

K 31. 12. 2019 a 31. 12. 2018 měla společnost zůstatky účtů s omezeným disponováním ve výši 94 500 tis. Kč a 135 355 tis. Kč z důvodu bankovní záruky BRANO TECHNIK s.r.o.

Krátkodobé cenné papíry a podíly k 31. 12. (v tis. Kč):

	2018				2019			
	Jmenovitá hodnota	Účetní hodnota	Tržní hodnota	Úrok	Jmenovitá hodnota	Účetní hodnota	Tržní hodnota	Úrok
Depozitní směnky	30 000	30 036	-	506	30 000	31 995	-	393

Konsolidovaná účetní závěrka k 31. prosinci 2019

**9. VLASTNÍ KAPITÁL**

Základní kapitál konsolidující společnosti:

	Základní kapitál	Emisní ážio	Celkem
Zůstatek k 1. 1. 2019	41 005	-	41 005
100 ks akcií na jméno o nominální hodnotě 10 000 Kč	1 000	-	1 000
40 ks akcií na jméno o nominální hodnotě 1 000 000 Kč	40 000	-	40 000
5 000 ks akcií na jméno o nominální hodnotě 1 Kč	5	-	5
Zůstatek k 31. 12. 2019	41 005	-	41 005

Na základě rozhodnutí jediného akcionáře v působnosti valné hromady konsolidující společnosti ze dne 29.7.2019 a 9.7.2018 bylo schváleno vyplacení dividendy ze zisku roku 2018 a 2017 ve výši 5 000 tis. Kč a 5 000 tis. Kč.

Přehled o změnách vlastního kapitálu (v tis. Kč):

	Zůstatek k 31.12. 2017	Zvýšení	Snížení	Za okr	Zůstatek k 31.12. 2018	Zvýšení	Snížení	Zaokr.	Zůstatek k 31.12.2019
Základní kapitál	41 005	-	-	-	41 005	-	-	-	41 005
Oceňovací rozdíly z přecenění majetku a závazků	-6 923	674 727	-539 979	-	127 825	14 962	-172 851	-	-30 064
Fondy ze zisku	8 202	-	-	-	8 202	-	-	-	8 202
Konsolidovaný výsledek hospodaření minulých let	3 180 721	226 639	-19 167	-	3 388 193	431 994	-70 468	-	3 749 719
Výsledek hospodaření běžného účetního období bez menšinových podílů	226 639	155 437	-226 639	-	155 437	439 538	-155 437	-	439 538
Menšinový výsledek hospodaření běžného účetního období	11 215	-	-11 215	-	-	-	-	-	-
Podíl na výsledku hospodaření v ekvivalenci	-22 966	3 849	-	-	-19 117	-	19 117	-	-
Rozhodnuto o zálohové výplatě podílu na zisku (-)	-2 417	-209	-	-	-2 626	-	45	-	-2 581
Kurzový rozdíl z přepočtu zahraničního podílu	-10 018	12 428	-100	-	2 310	-2 310	-873	-	-873
<b>Celkem</b>	<b>3 425 458</b>	<b>1 072 871</b>	<b>-797 100</b>	<b>-</b>	<b>3 701 229</b>	<b>884 184</b>	<b>-380 467</b>	<b>-</b>	<b>4 204 946</b>

BRANO GROUP, a.s.

Konsolidovaná účetní závěrka k 31. prosinci 2019

Oceňovací rozdíly z přecenění majetku a závazků vznikly z důvodu přecenění na ekvivalenci majetkových účastí ve společnostech nezahrnutých do konsolidačního celku.

Vlastní kapitál konsolidovaný 2019 vs 2018 (v tis. Kč)

Vlastní kapitál konsolidovaný 2018	3 701 229
HV běžného období	439 538
Přecenění investic oproti fondům	81 371
Ostatní vlivy	-17 192
<b>Vlastní kapitál konsolidovaný 2019</b>	<b>4 204 946</b>

## 10. REZERVY

Změny na účtech rezerv (v tis. Kč):

Rezervy	Zůstatek k 31. 12. 2017	Tvorba rezerv	Zúčtování rezerv	Zůstatek k 31. 12. 2018	Tvorba rezerv	Zúčtování rezerv	Zůstatek k 31. 12. 2019
Rezerva podle zvl.předp	42 110	3	-2 192	39 921	4	-39 903	22
Ostatní	54 039	30 392	-770	83 661	45 920	-24 509	105 072
Rezerva na daň příjmu	16 780	7 692	-16 780	7 692	1547	-9 239	-
<b>Celkem</b>	<b>112 929</b>	<b>38 087</b>	<b>-19 742</b>	<b>131 274</b>	<b>47 471</b>	<b>-73 651</b>	<b>105 094</b>

Ostatní rezervy jsou vytvořeny na nevybranou dovolenou, jakostní reklamace na základě neuzavřených reklamačních řízení a na soudní spory.

## 11. KRÁTKODOBÉ A DLOUHODOBÉ ZÁVAZKY

K 31. 12. 2019 a 31. 12. 2018 měla společnost krátkodobé závazky z obchodního styku po lhůtě splatnosti (více než 365 dní) v částce 2 165 tis. Kč a 1 264 tis. Kč.

Společnost neeviduje závazky po lhůtě splatnosti delší než 5 let.

K 31. 12. 2019 a 31. 12. 2018 společnost eviduje 21 660 tis. Kč a 22 559 tis. Kč splatných závazků pojistného na sociální a zdravotní zabezpečení. Závazky byly v zákonné lhůtě uhrazeny

24

Nedílnou součástí konsolidované účetní závěrky jsou konsolidovaná rozvaha a konsolidovaný výkaz zisku a ztráty





BRANO GROUP, a.s.

Konsolidovaná účetní závěrka k 31. prosinci 2019

K 31. 12. 2019 a 31. 12. 2018 společnost eviduje v jiných krátkodobých závazcích nesplacený podíl za společností Enern Tech2 Limited ve výši 0,- Kč a 14 406 tis. Kč (560 tis. EUR) K 31. 12. 2019 a 31. 12. 2018 společnost eviduje v dlouhodobých závazcích – ovládaná nebo ovládající osoba nesplacený vklad do společnosti Brano Automotive Parts (SuZhou) ve výši 139 848 tis. Kč (43 030 tis. CNY) a 188 629 tis. Kč (57 720 tis. CNY).

Dohadné účty pasivní k 31. 12. 2019 a 31. 12. 2018 zahrnují především odhad k cenovému dorovnání s jedním z obchodních partnerů v celkové výši 77 935 tis. Kč a 75 937 tis. Kč.

Závazky vůči spřízněným osobám (viz bod 19).

## 12. BANKOVNÍ ÚVĚRY A FINANČNÍ VÝPOMOCI

Bankovní úvěry	Úroková sazba	Celkový limit tis. EUR, USD, CZK	2018		2019	
			Čerpání v tis. cizí měny	Čerpání tis. Kč	Čerpání v tis. cizí měny	Čerpání tis. Kč
OOO Branorus	3M Euribor + 0,95 % p.a.	5 000 EUR	930 EUR	23 841	-	-
Prof Svar s.r.o.	3M Euribor + 0,85 % p.a.	1 500 EUR	1 350	34 721	1 050	26 674
BRANO TECHNIK s.r.o.	3M Libor/1M Libor+1,85 % p.a.	5 500 USD	5 500 USD	134 018	5 500	137 934
BRANO TECHNIK a.r.o.	3M Pribor+1,20 % p.a.	43 480 CZK	-	44 734	-	49 026
<b>Kontokorentní účty</b>						
Prof Svar s.r.o.	UCB 1t Pribor/ Euribor+0,85 % p.a.	350 EUR	-	4 606	-	-
<b>Celkem</b>			-	241 920		213 634
Splátka v následujícím roce					36 164	34 949
Splátky v dalších letech					205 756	178 685

### 1) OOO Branorus

Termíny: čerpání úvěru od 28. 11. 2014 do 31. 12. 2017, splátky úroků od 31. 3. 2015, splátky jistiny od 31. 3. 2017, poslední splátka 30. 6. 2019.

Podmínky: finanční záruka BRANO a.s. v plné výši

### 2) Prof Svar - úvěr

Termíny: od 28. 12. 2015, splatnost úvěru 30.6.2023

Úvěr nebyl v roce 2017 a 2016 čerpán. Splátky úvěru dle úvěrové smlouvy jsou čtvrtletní a to vždy ve výši jistiny 75 tis. EUR + úrok. Předpokládané splátky jistiny na rok 2020, ve výši 300 tis. EUR (7 623 tis.Kč), byly převedeny do položky krátkodobé závazky k úvěrovým institucím. Zůstatek dlouhodobé části úvěru k 31.12.2019 je v ocenění CZK ve výši 19 051tis. CZK

25

Nedílnou součástí konsolidované účetní závěrky jsou konsolidovaná rozvaha a konsolidovaný výkaz zisku a ztráty



BRANO GROUP, a.s.

Konsolidovaná účetní závěrka k 31. prosinci 2019

Podmínky: zástavní právo ve prospěch banky v druhém pořadí k nemovitým věcem, vlastní blankosměnka

3) Prof Svar – kontokorentní úvěr

Termíny: od 28. 12. 2015

Podmínky: zajištění vlastní blankosměnkou ve prospěch banky.

Úvěr nebyl v roce 2017 a 2016 čerpán, čerpání v roce 2018

Náklady na úroky vztahující se k bankovním úvěrům a finančním výpomocím za rok 2019 a 2018 činily 162 tis. Kč a 123 tis.

4) BRANO TECHNIK s.r.o. - UHG

Podmínky: finanční záruka v plné výši BRANO a.s. a BRANO GROUP, a.s.

Náklady na úroky vztahující se k bankovnímu úvěru za rok 2019 a 2018 činily 7 225 tis. Kč a 6 004 tis. Kč

### 13. DERIVÁTY

Provozní aktivity BRANO, a.s. vystavují společnost rizikům, zejména riziku změny měnových kurzů. V případě potřeby se společnost proti těmto rizikům zajišťuje pomocí finančních derivátů.

Finanční deriváty jsou oceňovány na reálnou hodnotu k rozvahovému dni. Finanční deriváty jsou rozlišovány dle tříúrovňové hierarchie, jež posuzuje vstupní hodnoty použité při výpočtu jejich reálné hodnoty.

Finanční derivát je takový instrument, který splňuje následující kritéria:

- jeho hodnota se mění v závislosti na změně hodnoty specifického podkladového aktiva, jako například úrokové sazby, ceny finančního instrumentu, ceny komodity, měnového kurzu, indexu ceny nebo sazby, kreditního ratingu nebo kreditního indexu, nebo jiné proměnné v případě nefinančního podkladového aktiva, kdy podkladové aktivum není v kontraktu specifikováno,
- nevyžaduje žádnou počáteční investici nebo počáteční investici, která je menší, než by byla požadována pro jiné typy obchodů, u kterých by se očekávala podobná reakce na tržní změny,
- je vypořádán v budoucnosti.

Společnost se zajišťuje proti změnám směnných kurzů. Jako zajištění proti změnám kurzů cizích měn používá společnost měnové forwardy.

#### **Zajišťovací účetnictví – zajištění peněžních toků**

Ačkoli společnost BRANO a.s. provozuje své výrobní aktivity na území České republiky, obchoduje na mezinárodní úrovni. Tento fakt vystavuje Společnost měnovému riziku, a to ve vztahu jak k provozním, tak finančním aktivitám. Funkční měnou společnosti je česká koruna (Kč). Většina provozních aktivit

26

Nedílnou součástí konsolidované účetní závěrky jsou konsolidovaná rozvaha a konsolidovaný výkaz zisku a ztráty

## Konsolidovaná účetní závěrka k 31. prosinci 2019

(tržby a provozní náklady) je prováděna v měně EUR. Společnost je vystavena měnovému riziku, které ovlivňují výkaz zisku a ztráty a přehled o peněžních tocích.

Ze shora uvedených důvodů a s ohledem na očekávání změny směnných kurzů po ukončení intervenčního režimu ČNB Společnost v průběhu roku 2019 postupně uzavírala měnové forwardy a měnové forwardy s časovou opcí (na bázi měsíční splatnosti v průběhu roku 2019 a 2020) na zajištění směnných kurzů prodej EUR do CZK, nákup USD z EUR, nákup JPY z EUR.

Ke všem těmto měnovým derivátům se rozhodla v souladu s § 52 vyhlášky 500/2002 Sb. vést zajišťovací účetnictví z titulu zajištění peněžních toků. Při vzniku zajišťovacího vztahu má účetní jednotka zdokumentovaný vztah mezi zajišťovacím nástrojem a zajištěnou položkou.

Od vzniku zajištění účetní jednotka průběžně dokumentuje, zda je zajišťovací nástroj efektivní při kompenzaci změn reálné hodnoty nebo peněžních toků zajištěné položky. Efektivní část změn reálné hodnoty finančních derivátů, které se tak označují a splňují kritéria zajištění peněžních toků, se vykazuje ve vlastním kapitálu.

Zajišťovací účetnictví je ukončeno, jestliže účetní jednotka zruší zajišťovací vztah, po vypršení zajišťovacího nástroje nebo jeho prodeji, výpovědi, resp. realizací předmětné smlouvy, nebo pokud nástroj přestane splňovat kritéria pro zajišťovací účetnictví. Veškerý zisk nebo ztráta kumulované ve vlastním kapitálu zůstávají ve vlastním kapitálu a vykazují se až po konečném vykázání očekávané transakce do hospodářského výsledku. Pokud se již nepředpokládá další výskyt očekávané transakce, zisky nebo ztráty kumulované ve vlastním kapitálu se vykáží přímo v hospodářském výsledku.

V následující tabulce je uveden přehled nominálních částek a reálných hodnot otevřených zajišťovacích derivátů BRANO a.s. k 31. 12.:

	Nominální hodnota (tis. EUR)	2018		2019		
		Reálná hodnota Kladná	Reálná hodnota Záporná	Nominální hodnota (tis. EUR)	Reálná hodnota Kladná	Reálná hodnota Záporná
Forwardy s časovou opcí	18 000	5 923	-	-	-	-
Devizové opce	103 500	38 007	-	26 633	26 633	-

Společnost BRANO GROUP ke dni 1. 1. 2017 zavedla v souladu se zákon č. 563/1991 Sb. o účetnictví, vyhláškou č. 500/2002 Sb. (§52, §60), kterou se provádějí některá ustanovená zákona účetnictví zajišťovací účetnictví formou zajištění peněžních toků.

Společnost vytváří zajišťovací vztahy k zajištění výlučně měnového rizika. Měnovým rizikem se rozumí riziko změny výše korunového ekvivalentu cizoměnových majetkových účastí v důsledku změny spotového měnového kurzu. Společnost necílí těmito zajišťovacími vztahy zajišťovat jiné než měnové riziko (např. úrokové či úvěrové).

Za zajišťovanou položku Společnost stanovuje objem cizoměnových majetkových účastí do výše cizoměnových závazků. Jako zajišťovací nástroje Společnost používá cizoměnové závazky denominované v měně majetkové účasti. Detailní rozpis majetkových účastí a jím příslušných závazků je uvedený v samostatné dokumentaci k zajišťovacímu účetnictví.

Konsolidovaná účetní závěrka k 31. prosinci 2019

**14. DAŇ Z PŘÍJMŮ**

Splatná daň za společnost BRANO GROUP a.s. a BRANO a.s. v roce 2019 činila 1 955 tis. Kč a 50 413 tis. Kč (v roce 2018: 3 606 tis. Kč a 48 775 tis. Kč). Daňové povinnosti ostatních jednotlivých společností konsolidačního celku jsou vzhledem k výsledkům hospodaření nevýznamné.

Společnost vyčíslila odloženou daň následovně (v tis. Kč):

Položky odložené daně	2018		2019	
	Odložená daňová pohledávka	Odložený daňový závazek	Odložená daňová pohledávka	Odložený daňový závazek
Rozdíl mezi účetní a daňovou zůstatkovou cenou dlouhodobého majetku	-	-38 270	-	-39 447
Ostatní přechodné rozdíly:				
OP k pohledávkám	15 123	-	15 815	-
OP k zásobám	1 554	-	2 732	-
Rezervy	15 782	-	15 676	-
Dohadné položky	1 679	-	2 453	-
Zajištění pen. toků přes vlastní kapitál	-	-9 498	-	-5 060
<b>Celkem</b>	<b>34 138</b>	<b>-47 768</b>	<b>37 918</b>	<b>-44 507</b>
<b>Netto</b>	<b>-</b>	<b>-13 630</b>	<b>-</b>	<b>-6 589</b>

**15. NÁJEMNÉ A LEASING**

Najatý majetek společností k 31. 12. 2019 a 31. 12. 2018 (v tis. Kč):

Popis	Výše nájemného v roce 2018	Výše nájemného v roce 2019
Nájemné haly v areálu Olomouc	1 460	1 460
Nájemné výrobních prostor v areálu Uničov	775	775
Pronájem odpařovací stanice LIN Uničov	179	179
Nájemné kancelář a dílen v Novém Boru	366	366
Nájemné stroje v areálu výroby v Rakovníku	363	703
Ostatní (zejména tlakové láhve)	472	720
<b>Celkem</b>	<b>3 615</b>	<b>4 203</b>

Společnost BRANO a.s. má najaté vysokozdvizné vozíky a výrobní zařízení a jiné prostředky formou finančního leasingu do roku 2020 v celkové výši 2 415 tis. Kč. Splátky byly již uhrazeny a jsou časově rozlišovány. Do nákladů bylo roku 2019 a 2018 rozlišeno 409 tis. Kč a 483 tis. Kč.

28

Nedílnou součástí konsolidované účetní závěrky jsou konsolidovaná rozvaha a konsolidovaný výkaz zisku a ztráty

BRANO GROUP, a.s.

Konsolidovaná účetní závěrka k 31. prosinci 2019

Společnost PROF SVAR s.r.o měla formou finančního leasingu pronajatou montážní linku TEMEX s datem ukončení nájmu a odkupu za ZC v roce 2019. K 31.12.2018 zbývalo uhradit 846 tis. Kč. Leasing byl řádně ukončen dle smlouvy v průběhu roku 2019.

## 16. MAJETEK A ZÁVAZKY NEVYKÁZANÉ V ROZVAZE

Společnost BRANO GROUP, a.s. a BRANO a.s. poskytla bankovní záruku k zajištění veškerých dluhů společnosti BRANO TECHNIK s.r.o. vůči bance UniCredit Bank Czech Republic and Slovakia, a.s., na základě půjček až do výše 6 040 tis. USD (136 631 tis. Kč k 31.12.2019 a 135 695 tis. Kč k 31.12.2018) a 58 560 tis. Kč.

Společnost má dále s UCB uzavřenou smlouvu o zajišťovacím postoupení pohledávky z vkladu na rezervním účtu ve výši 94 500 tis. Kč a 94 759 tis. k 31. 12. 2019 a 31. 12. 2018 Kč, která zajišťuje úvěr poskytnutý UCB společnosti BRANO TECHNIK s.r.o.

Společnost poskytla bankovní záruku k zajištění veškerých dluhů společnosti OOO BRANORUS vůči bance UniCredit Bank Czech Republic and Slovakia, a.s. (UCB), a to na základě úvěru poskytnutého UCB až do výše 5 000 tis. EUR (k 31. 12. 2019 a 31. 12. 2018 127 050 tis. Kč a 128 625 tis. Kč).

## 17. VÝNOSY

Rozpis výnosů společnosti z běžné činnosti (v tis. Kč):

	2018		2019	
	Tuzemsko	Zahraniční	Tuzemsko	Zahraniční
Výrobky	1 232 662	4 791 346	1 012 306	4 928 339
Služby	58 808	13 557	69 353	22 911
Zboží	37 029	23 936	66 724	19 409
Výnosy celkem	1 328 499	4 828 839	1 148 383	4 970 659

Převážná část výnosů společnosti za rok 2019 a 2018 je soustředěna na 10 hlavních zákazníků v automobilovém odvětví.

BRANO GROUP, a.s.

Konsolidovaná účetní závěrka k 31. prosinci 2019

## 18. OSOBNÍ NÁKLADY

Rozpis osobních nákladů (v tis. Kč):

	2018		2019	
	Celkový počet zaměstnanců	Z toho: Členové řídicích a kontrolních orgánů	Celkový počet zaměstnanců	Z toho: Členové řídicích a kontrolních orgánů
Průměrný počet zaměstnanců	2 093	13	2 042	13
Mzdy	688 336	4 727	680 728	5 448
Sociální zabezpečení a zdravotní pojištění	225 724	1 009	220 423	1 828
Sociální náklady	22 724	-	26 342	-
Osobní náklady celkem	936 784	5 736	927 493	7 276

## 19. INFORMACE O SPŘÍZNĚNÝCH OSOBÁCH

V roce 2019 a 2018 neobdrželi členové řídicích a kontrolních orgánů žádné zálohy, závdavky, zápůjčky, úvěry, přiznané záruky, a jiné výhody kromě používání služebního automobilu i k soukromým účelům u členů představenstva a vrcholového vedení.

Významné transakce se společnostmi, které nebyly plně konsolidovány:

Společnost	Prodeje		Nákupy	
	2018	2019	2018	2019
OTSUKA BRANO s.r.o.	23 395	21 582	280	63
Brano Bel Proprietary limited	-	-	-	-
DELTA COL CZ s.r.o.	1 606	1 801	8 011	10 618
BRANO IT, s.r.o.	1 032	345	6 740	7 220
OOO TD MORA TOP	13 637	13 457	669	737
BRANO SLOVAKIA	4 174	3 139	22	50
KOMP GmbH	-	-	-	-
Horský hotel Brans s.r.o.	63	56	1 599	1 406
Celkem	43 907	40 380	17 321	20 094

Krátkodobé půjčky a úvěry ke společnostem ve skupině k 31. 12. 2019 (v tis. Kč):

BRANO a.s.

Společnost	Termíny/Podmínky	2019	2018
KOMP GmbH 100 tis. EUR 7/2016	9/2016/ 6 % p.a.	2 541	2 578

30

Nedílnou součástí konsolidované účetní závěrky jsou konsolidovaná rozvaha a konsolidovaný výkaz zisku a ztráty



Konsolidovaná účetní závěrka k 31. prosinci 2019

## **20. VÝDAJE NA VÝZKUM A VÝVOJ**

Účetní jednotka BRANO a.s. má vlastní vývojová centra, která se zabývají zejména výzkumem a vývojem v oblasti nezávislých topení, tlumičů, zvedáků a dveřních zavíračů, pedálů a pedálových ústrojí, zámků a držáků kapoty, předních, zadních a pátých dveří apod.

Na výzkum a vývoj bylo v roce 2019 a 2018 vynaloženo 63 350 tis. Kč resp. 59 522 tis. Kč. Společnost využívá odpočitatelné položky na výzkum a vývoj dle § 34 zákona o daních z příjmů.

## **21. DOTACE**

BRANO a.s. je příjemcem dotací zejména na podporu zaměstnanosti a na podporu výzkumu a vývoje. V roce 2019 byly přijaty tyto dotace:

1. Dotace ve výši 3 654 tis. Kč na projekt FV20373 – Nezávislé topení pro složité klimatické podmínky. Poskytovatelem dotace je Ministerstvo průmyslu a obchodu.
2. Dotace ve výši 2 630 tis. Kč na projekt TH02011013-Pokročilý monitorovací systém zadní části vozidla s ochranou proti poškození a znečištění. Poskytovatelem dotace je Technologická agentura ČR.
3. Dotace ve výši 2 510 tis. Kč na projekt TH04010301 – Stavěč s integrovanou ochrannou bočními dveřmi. Poskytovatelem dotace je Technologická agentura ČR.
4. Dotace ve výši 1 102 tis. Kč na projekt TH04010476 – Senzorické SMA automobilové zámky. Poskytovatelem dotace je VŠB-TU Ostrava.
5. Dotace z programu Ministerstva průmyslu a obchodu "POTENCIÁL" výzva 7 na rozšíření kapacit výzkumu a vývoje ve výši 1 638 tis. Kč.
6. Dotace „de Minimis“ ve výši 159 tis. Kč v rámci projektu Podpora odborné vzdělávání zaměstnanců II od Úřadu práce ČR.

V roce 2018 byly přijaty tyto dotace:

1. Dotace ve výši 4 947 tis. Kč na projekt FV20373 – Nezávislé topení pro složité klimatické podmínky. Poskytovatelem dotace je Ministerstvo průmyslu a obchodu.
2. Dotace ve výši 2 510 tis. Kč na projekt TH02011013-Pokročilý monitorovací systém zadní části vozidla s ochranou proti poškození a znečištění. Poskytovatelem dotace je Technologická agentura ČR.
3. Dotace „de Minimis“ ve výši 633 tis. Kč v rámci projektu Podpora odborné vzdělávání zaměstnanců II od Úřadu práce ČR.

## **22. VÝZNAMNÉ POLOŽKY Z VÝKAZU ZISKU A ZTRÁTY**

Ostatní provozní výnosy jsou v roce 2019 a 2018 tvořeny zejména tržbami z prodaného materiálu ve výši 56 143 tis. Kč a 72 553 tis. Kč.

Jiné provozní náklady v roce 2019 a 2018 tvoří zejména odpisy pohledávek a pojistné

Jiné provozní výnosy jsou v roce 2019 a 2018 tvořeny zejména přijatými náhradami na škody a reklamace a dále dotacemi na provozní účely přijaté ze státního rozpočtu ve výši 10 055 tis. Kč v roce

BRANO GROUP, a.s.

Konsolidovaná účetní závěrka k 31. prosinci 2019

2019 (zejména dotace z projektu Technologické agentury ČR a Ministerstva průmyslu a obchodu) a ve výši 3 415 tis. Kč v roce 2018.

Ostatní finanční výnosy v roce 2019 a 2018 tvoří zejména kurzové zisky z přecenění závazků, pohledávek a devizových účtů a zisk z realizovaných derivátových obchodů.

Ostatní finanční náklady v roce 2019 a 2018 tvoří zejména kurzové ztráty z přecenění závazků, pohledávek a devizových účtů a ztráta z realizovaných derivátových obchodů.

Výnosy z ostatního dlouhodobého finančního majetku v roce 2019 a 2018 tvoří zejména výnosy z prodeje cenných papírů 2 167 tis. Kč a 100 941 tis. Kč, a výnosy z dividend – za rok 2019 a 2018 - BRANOMARKET s.r.o. ve výši 4 000 tis. Kč a 4 803 tis. Kč, BRANO IT, s.r.o. ve výši 2 331 tis. Kč a 706 tis. Kč, ENERN TECH 2 LIMITED 30 960 tis. Kč (1 201 tis. EUR) a 0,- Kč, BRANO BEL ve výši 362 tis. Kč (228 tis. ZAR) a 0,- Kč

Náklady související s ostatním dlouhodobým finančním majetkem v roce 2019 a 2018 tvoří zejména prodej cenných papírů (viz bod 4 c) ve výši 2 167 tis. Kč a 98 203 tis. Kč.

Odměna statutárnímu auditorovi za audit skupiny BRANO GROUP a.s. v roce 2019 a 2018 činila 500 tis. Kč a 500 tis. Kč.

### **23. VÝZNAMNÉ UDÁLOSTI, KTERÉ NASTALY PO ROZVAHOVÉM DNI**

Koncem roku 2019 se poprvé objevily zprávy z Číny týkající se COVID-19 (koronavirus). V prvních měsících roku 2020 se virus rozšířil do celého světa a způsobil rozsáhlé ekonomické škody. Zejména v průběhu dubna a května 2020 vedení Společnosti zaznamenalo pokles prodeje na úroveň 40-60% původně plánovaných hodnot, a to zejména z důvodu uzavření evropských výrobních závodů koncernu VW. Dodávky pro teritoria Čína a jižní Amerika však byly realizovány, a taktéž tato epidemie neměla přílišný vliv na ostatní sektory, z nichž plynou tržby naší společnosti. Predikce na červen–prosinec 2020 se jeví jako stabilní, v úrovni 75-90% původních plánovaných hodnot, a tento pokles neovlivní naši stabilitu. I přesto bude vedení Společnosti pokračovat v monitorování potenciálního dopadu a podnikne veškeré možné kroky ke zmírnění jakýchkoliv negativních účinků na Společnost a její zaměstnance.

Vedení Společnosti zvážilo potenciální dopady COVID-19 na své aktivity a podnikání a dospělo k závěru, že nemají významný vliv na předpoklad nepřetržitého trvání podniku. Vzhledem k tomu byla účetní závěrka k 31. 12. 2019 zpracována za předpokladu, že Společnost bude nadále schopna pokračovat ve své činnosti.




Mezi rozvahovým dnem a okamžikem sestavení účetní závěrky nenastaly žádné další významné události.



BRANO GROUP, a.s.

Konsolidovaná účetní závěrka k 31. prosinci 2019

**24. PŘEHLED O ZMĚNÁCH VLASTNÍHO KAPITÁLU (VIZ BOD 9)**

Sestaveno dne:	Podpis statutárního orgánu účetní jednotky:	Osoba odpovědná za účetnictví (jméno, podpis):	Osoba odpovědná za účetní závěrku (jméno, podpis):
11.6.2021	 Ing. Pavel Juříček, Ph.D.	 Lenka Dušková	 Ing. Aleš Aujezdský

33

Nedílnou součástí konsolidované účetní závěrky jsou konsolidovaná rozvaha a konsolidovaný výkaz zisku a ztráty

## ZPRÁVA NEZÁVISLÉHO AUDITORA

určená akcionáři společnosti  
BRANO GROUP, a.s.

### **Výrok auditora**

Provedli jsme audit přiložené konsolidované účetní závěrky společnosti BRANO GROUP, a.s. a jejich dceřiných společností („Skupina“) sestavené na základě českých účetních předpisů, která se skládá z konsolidované rozvahy k 31. 12. 2019, konsolidovaného výkazu zisku a ztráty za rok končící 31. 12. 2019 a přílohy této konsolidované účetní závěrky, která obsahuje popis použitých podstatných účetních metod a další vysvětlující informace. Údaje o Skupině jsou uvedeny v bodě 1 přílohy této konsolidované účetní závěrky.

Podle našeho názoru konsolidovaná účetní závěrka podává věrný a poctivý obraz aktiv a pasiv Skupiny k 31.12.2019 a nákladů a výnosů a výsledku jejího hospodaření za rok končící 31.12.2019 v souladu s českými účetními předpisy.

### **Základ pro výrok**

Audit jsme provedli v souladu se zákonem o auditorech a standardy Komory auditorů České republiky pro audit, kterými jsou mezinárodní standardy pro audit (ISA) případně doplněné a upravené souvisejícími aplikačními doložkami. Naše odpovědnost stanovená těmito předpisy je podrobněji popsána v oddílu Odpovědnost auditora za audit konsolidované účetní závěrky. V souladu se zákonem o auditorech a Etickým kodexem přijatým Komorou auditorů České republiky jsme na Skupině nezávislí a splnili jsme i další etické povinnosti vyplývající z uvedených předpisů. Domníváme se, že důkazní informace, které jsme shromáždili, poskytují dostatečný a vhodný základ pro vyjádření našeho výroku.

### **Ostatní informace uvedené v konsolidované výroční zprávě**

Ostatními informacemi jsou v souladu s § 2 písm. b) zákona o auditorech informace uvedené v konsolidované výroční zprávě mimo konsolidovanou účetní závěrku a naši zprávu auditora. Za ostatní informace odpovídá představenstvo společnosti BRANO GROUP, a.s.

Náš výrok ke konsolidované účetní závěrce se k ostatním informacím nevztahuje. Přesto je však součástí našich povinností souvisejících s ověřením konsolidované účetní závěrky seznámení se s ostatními informacemi a posouzení, zda ostatní informace nejsou ve významném (materiálním) nesouladu s konsolidovanou účetní závěrkou či našimi znalostmi o účetní jednotce získanými během ověřování konsolidované účetní závěrky nebo zda se jinak tyto informace nejeví jako významně (materiálně) nesprávné. Také posuzujeme, zda ostatní informace byly ve všech významných (materiálních) ohledech vypracovány v souladu s příslušnými právními předpisy. Tímto posouzením se rozumí, zda ostatní informace splňují požadavky právních předpisů na formální náležitosti a postup vypracování ostatních informací v kontextu významnosti (materiality), tj. zda případné nedodržení uvedených požadavků by bylo způsobilé ovlivnit úsudek činěný na základě ostatních informací.

Na základě provedených postupů, do míry, již dokážeme posoudit, uvádíme, že

- ostatní informace, které popisují skutečnosti, jež jsou též předmětem zobrazení v konsolidované účetní závěrce, jsou ve všech významných (materiálních) ohledech v souladu s konsolidovanou účetní závěrkou a
- ostatní informace byly vypracovány v souladu s právními předpisy.

Dále jsme povinni uvést, zda na základě poznatků a povědomí o společnosti BRANO GROUP, a.s. k nimž jsme dospěli při provádění auditu, ostatní informace neobsahují významné (materiální) věcné

nesprávnosti. V rámci uvedených postupů jsme v obdržených ostatních informacích žádné významné (materiální) věcné nesprávnosti nezjistili.

#### ***Odpovědnost představenstva a dozorčí rady Společnosti BRANO GROUP, a.s. za konsolidovanou účetní závěrku***

Představenstvo společnosti BRANO GROUP, a.s. odpovídá za sestavení konsolidované účetní závěrky podávající věrný a poctivý obraz v souladu s českými účetními předpisy a za takový vnitřní kontrolní systém, který považuje za nezbytný pro sestavení konsolidované účetní závěrky tak, aby neobsahovala významné (materiální) nesprávnosti způsobené podvodem nebo chybou.

Při sestavování konsolidované účetní závěrky je představenstvo společnosti BRANO GROUP, a.s. povinno posoudit, zda je Skupina schopna nepřetržitě trvat, a pokud je to relevantní, popsat v konsolidované příloze účetní závěrky záležitosti týkající se jejího nepřetržitého trvání a použití předpokladu nepřetržitého trvání při sestavení konsolidované účetní závěrky, s výjimkou případů, kdy představenstvo plánuje zrušení Skupiny nebo ukončení její činnosti, resp. kdy nemá jinou reálnou možnost, než tak učinit.

Za dohled nad procesem účetního výkaznictví ve Skupině odpovídá dozorčí rada společnosti BRANO GROUP, a.s.

#### ***Odpovědnost auditora za audit konsolidované účetní závěrky***

Naším cílem je získat přiměřenou jistotu, že konsolidovaná účetní závěrka jako celek neobsahuje významnou (materiální) nesprávnost způsobenou podvodem nebo chybou a vydat zprávu auditora obsahující náš výrok. Přiměřená míra jistoty je velká míra jistoty, nicméně není zárukou, že audit provedený v souladu s výše uvedenými předpisy ve všech případech v konsolidované účetní závěrce odhalí případnou existující významnou (materiální) nesprávnost. Nesprávnosti mohou vznikat v důsledku podvodů nebo chyb a považují se za významné (materiální), pokud lze reálně předpokládat, že by jednotlivě nebo v souhrnu mohly ovlivnit ekonomická rozhodnutí, která uživatelé konsolidované účetní závěrky na jejím základě přijmou.

Při provádění auditu v souladu s výše uvedenými předpisy je naší povinností uplatňovat během celého auditu odborný úsudek a zachovávat profesní skepticismus. Dále je naší povinností:

- Identifikovat a vyhodnotit rizika významné (materiální) nesprávnosti konsolidované účetní závěrky způsobené podvodem nebo chybou, navrhnout a provést auditorské postupy reagující na tato rizika a získat dostatečné a vhodné důkazní informace, abychom na jejich základě mohli vyjádřit výrok. Riziko, že neodhalíme významnou (materiální) nesprávnost, k níž došlo v důsledku podvodu, je větší než riziko neodhalení významné (materiální) nesprávnosti způsobené chybou, protože součástí podvodu mohou být tajné dohody (koluze), falšování, úmyslná opomenutí, nepravdivá prohlášení nebo obcházení vnitřních kontrol.
- Seznámit se s vnitřním kontrolním systémem Skupiny relevantním pro audit v takovém rozsahu, abychom mohli navrhnout auditorské postupy vhodné s ohledem na dané okolnosti, nikoli abychom mohli vyjádřit názor na účinnost jejího vnitřního kontrolního systému.
- Posoudit vhodnost použitých účetních pravidel, přiměřenost provedených účetních odhadů a informace, které v této souvislosti představenstvo společnosti BRANO GROUP, a.s. uvedlo v příloze konsolidované účetní závěrky.
- Posoudit vhodnost použití předpokladu nepřetržitého trvání při sestavení konsolidované účetní závěrky představenstvem a to, zda s ohledem na shromážděné důkazní informace existuje významná (materiální) nejistota vyplývající z událostí nebo podmínek, které mohou významně zpochybnit schopnost Skupiny nepřetržitě trvat. Jestliže dojdeme k závěru, že taková významná (materiální) nejistota existuje, je naší povinností upozornit v naší zprávě na informace uvedené v

této souvislosti v příloze konsolidované účetní závěrky, a pokud tyto informace nejsou dostatečné, vyjádřit modifikovaný výrok. Naše závěry týkající se schopnosti Skupiny nepřetržitě trvat vycházejí z důkazních informací, které jsme získali do data naší zprávy. Nicméně budoucí události nebo podmínky mohou vést k tomu, že Skupina ztratí schopnost nepřetržitě trvat.

- Vyhodnotit celkovou prezentaci, členění a obsah konsolidované účetní závěrky, včetně konsolidované přílohy, a dále to, zda konsolidovaná účetní závěrka zobrazuje podkladové transakce a události způsobem, který vede k věrnému zobrazení.
- Získat dostatečné a vhodné důkazní informace o finančních údajích účetních jednotek zahrnutých do Skupiny a o její podnikatelské činnosti, aby bylo možné vyjádřit výrok ke konsolidované účetní závěrce. Zodpovídáme za řízení auditu Skupiny, dohled nad ním a za jeho provedením. Výrok auditora ke konsolidované účetní závěrce je naší výhradní odpovědností.

Naší povinností je informovat představenstvo a dozorčí radu mimo jiné o plánovaném rozsahu a načasování auditu a o významných zjištěních, která jsme v jeho průběhu učinili, včetně zjištěných významných nedostatků ve vnitřním kontrolním systému.

V Ostravě dne 11. června 2021

**HDM Audit CZ s. r. o.**  
Zámecká 488/20  
Moravská Ostrava, Ostrava 702 00  
oprávnění KA ČR č. 579

**Ing. Václav Mareš, ACCA**  
auditor oprávnění KA ČR č. 2365  
jednatel společnosti



## ZPRÁVA O VZTAZÍCH

**konsolidované skupiny BRANO GROUP podle § 82 zákona č. 90/2012 Sb.  
(zákon o obchodních korporacích) za účetní období roku 2019**

Tato zpráva popisuje vztahy mezi společnostmi ve skupině, její ovládající osobou BRANO GROUP, a.s., hlavní výrobní společností skupiny BRANO a.s. a propojenými osobami, ke kterým měly tyto společnosti v účetním období 2019 vztah ve smyslu § 82 zákona o obchodních korporacích (dále jen „ZOK“)

Představenstvo společnosti BRANO GROUP, a.s., se sídlem Opavská 1000, 747 41 Hradec nad Moravicí, zapsané v obchodním rejstříku vedeném Krajským soudem v Ostravě v oddíle B, vložce 1213 vypracovalo následující zprávu o vztazích podle § 82 zákona č. 90/2012 Sb. ZOK, v platném znění za účetní období 1. ledna 2019 až 31. prosince 2019.

### 1. Struktura vztahů

Ze všech společností, které pravděpodobně dále přímo či nepřímo ovládá osoba, resp. ovládající osoby a ke kterým měla společnost BRANO GROUP, a.s. v účetním období 2019 vztah ve smyslu § 82 ZOK jsou představenstvu známy následující společnosti:

- BRANO a.s. se sídlem Hradec nad Moravicí, Opavská 1000, IČO 45193363
- BRANOMARKET, s.r.o. se sídlem Hradec nad Moravicí, Tovární okruh 674, IČO 25351311
- MORA-TOP, s.r.o., v konkurzu se sídlem Uničov, Šumperská 1349, IČO 25869001
- BRANO INVEST s.r.o. se sídlem Hradec nad Moravicí, Opavská 1000, IČO 28642546
- OTSUKA BRANO s.r.o. se sídlem Olomouc, Železniční 570/6, IČO 28634977
- BRANO TECHNIK s.r.o. se sídlem Hradec nad Moravicí, Opavská 1000, IČO 29382521
- BRANO IT, s.r.o. se sídlem Hradec nad Moravicí, Opavská 1000, IČO 26818442
- Brano-Baolu Automotive Parts (Shanghai) Co.,Ltd., No.3 workshop, No.518, Fulian, Shanghai, Čína, 582086886
- OOO TD MORA-TOP, Nachabino, Krasnogorsk, Rusko, 7720772444
- BRANO Wagenheber GmbH v likvidaci se sídlem Wolfsburg, Goethestrasse 20, Německo, DE812375582
- OOO BRANORUS, se sídlem Kstovo, Stupišina 8, Rusko, 5250053565
- Brano Slovakia s.r.o. se sídlem Bratislava, Rybníčná 40/a, Slovenská republika, SK2020227132
- DELTACOL CZ s.r.o. se sídlem Ostrava, Oderská 687, IČO 25861701
- BRANO-BEL se sídlem Paterson Dr.130, North End, 6056 Port Elizabeth, Jihoafrická republika, 2007/025302/07 – ukončená likvidace k 26.6.2019
- PROF SVAR s.r.o. se sídlem Mnichovo Hradiště, Přestavlcká 1474, IČO 47545950
- KOMP GmbH, se sídlem Bielefeld, Heidestrasse 18, Německo, DE273579250
- Brano Automotive Parts (SuZhou) Co., LTD-Capital, Shuanghu Road 138, Shuangfeng Town, Taicang, Čína, 91320585MA1PD5DP36
- Horský Hotel Brans, s.r.o. se sídlem Hradec nad Moravicí, Opavská 1000, IČO 28625200
- UNITED HYDROGEN GROUP, Inc, A Delaware Corporation, 1900 Main Street, Suite 223, Canonsburg, USA, PA 15317

Představenstvu není známo, že by v některém z období roku 2019 existovaly kromě výše uvedených propojených osob ještě další propojené osoby zde neuvedené.

Grafické schéma skupiny je uvedeno v příloze č. 1.

## **2. Úloha společnosti BRANO GROUP, a.s. v rámci skupiny BRANO**

Společnost BRANO GROUP, a.s. působí jako řídicí prvek zajišťující obchodní a řídicí činnost skupiny BRANO, která se převážně zabývá výrobou pro automobilový průmysl.

## **3. Způsob a prostředky ovládnání společnosti BRANO GROUP, a.s.**

Ovládající osoba uplatňuje svůj vliv prostřednictvím valné hromady osoby ovládané. Ovládaná osoba je příjemcem schváleného podnikatelského plánu a ovládající osoba příjemcem pravidelných měsíčních finančních výkazů a příslušných komentářů, na základě kterých je schopna sledovat soulad činnosti ovládané osoby s podnikatelským plánem.

Přímou ovládající osobou je podle struktury vlastníků Ing. Pavel Juříček, Ph.D., bytem Horní náměstí 377/63, 746 01 Opava

Ze všech dalších osob, které dále mohly nepřímo ovládat společnost BRANO GROUP, a.s. a ke kterým Společnost měla vztah v účetním období 2019 ve smyslu § 82 ZOK, nám nejsou žádné takové známy.

## **4. Přehled jednání učiněných na popud nebo v zájmu ovládající osoby nebo jí ovládaných osob**

Dne 2.5.2018 vstoupila společnost BRANO Wagenheber GmbH do likvidace

Dne 15.5.2018 vstoupila společnost BRANO-BEL do likvidace – likvidace ukončená k 26.6.2019

## **5. Přehled vzájemných smluv v rámci skupiny BRANO GROUP**

### **5.1. Smluvní vztahy BRANO GROUP, a.s. ke společnostem BRANO a.s.**

#### **5.1.1. Smlouvy uzavřené se společností BRANO a.s. v předchozích účetních obdobích**

1. Rámcová smlouva o poskytování služeb a činností v oblasti řídicí a obchodní ze dne 31.3.2011, objednatel BRANO a.s., dodavatel BRANO GROUP, a.s.

Tato smlouva nahrazuje jakékoliv ujednání mezi stranami, ať již výslovné či konkludentní, a tvoří úplnou dohodu mezi stranami o předmětu a podmínkách stanovených touto smlouvou. Tato smlouva nahrazuje původní smlouvy uzavřené mezi stranami v oblasti řídicích a obchodních činností a služeb.

Plnění – výkon řídicích a obchodních služeb v odborných útvarech BRANO a.s.

Protiplnění – úhrada sjednané úplaty

2. Smlouva o poskytování závodního stravování firmou BRANO a.s. odběrateli BRANO GROUP, a.s. ze dne 19.4.1996 a následných dodatků  
Plnění – poskytnutí stravy zaměstnancům odběratele  
Protiplnění – úhrada stanovené ceny
3. Smlouva o nájmu nebytových prostor BRANO GROUP, a.s. (nájemce) a BRANO a.s. (pronajímatel) ze dne 29.5.2011  
Plnění – pronájem nebytových prostor včetně energií a movitého majetku  
Protiplnění – úhrada sjednaného nájemného
4. Fakturace částek bez uzavření rámcové smlouvy na základě vystavených objednávek.  
Oboustranné plnění – týká se telefonních hovorů, cestovného, pohonných hmot  
Oboustranné protiplnění – úhrada fakturovaných částek
5. Nájemní smlouva ze dne 28.3.2013 o nájmu prostor v Uničově pro BRANO a.s. (nájemce)  
Plnění – pronájem nebytových – výrobních prostor včetně služeb  
Protiplnění – z důvodu nevyjasněných majetkových vztahů, týkajících se pronajímaného majetku nedocházelo v roce 2019 k protiplnění
6. Smlouva o nájmu dopravních prostředků mezi BRANO GROUP, a.s. (nájemce) a BRANO a.s. (pronajímatel) uzavřená 14.1.2018.  
Plnění – smlouva nahrazená novou uzavřenou dne 1.5.2019

**5.1.2.** Smlouvy uzavřené se společnostmi BRANO a.s. v účetním období 2019, na jejichž základě došlo v roce 2019 k plnění.

1. Smlouva o nájmu dopravních prostředků mezi BRANO GROUP, a.s. (nájemce) a BRANO a.s. (pronajímatel) uzavřená 1.5.2019. Tato smlouva nahrazuje veškerá předchozí ujednání a následných dodatků  
Plnění – pronájem dopravních prostředků  
Protiplnění – úhrada sjednané ceny služby

**5.1.3.** Společnosti BRANO GROUP, a.s. nevznikla ve vztahu ke společnosti BRANO a.s. žádná újma

V případě většiny výše uvedených smluv uzavřených v předchozích letech lze předpokládat jejich pokračování také v budoucích letech.

## **5.2. Smluvní vztahy BRANO GROUP, a.s. ke společnosti BRANOMARKET, s.r.o.**

**5.2.1.** Smlouvy uzavřené se společnostmi BRANOMARKET, s.r.o. v předchozích účetních obdobích

1. Smlouva o vedení účetnictví ze dne 1.9.2015  
Plnění – BRANO GROUP, a.s. se zavazuje vést účetnictví v rozsahu stanoveném zákony a Přílohou ke smlouvě  
Protiplnění – úhrada sjednané ceny služby

**5.2.2.** Smlouvy uzavřené se společnostmi BRANOMARKET, s.r.o. v účetním období 2019, na jejichž základě došlo v roce 2019 k plnění nebo na jejichž základě dojde k plnění v budoucích letech.

V roce 2019 nedošlo k uzavření žádné nové smlouvy.

**5.2.3. Společnosti BRANO GROUP, a.s. nevznikla ve vztahu ke společnosti BRANOMARKET, s.r.o. žádná újma**

U výše uvedené smlouvy lze předpokládat její pokračování také v budoucích letech.

**5.3. Smluvní vztahy BRANO GROUP, a.s. ke společnosti MORA-TOP s.r.o., v konkurzu**

**5.3.1. Smlouvy uzavřené se společností MORA-TOP s.r.o., v konkurzu v předchozích účetních obdobích**

**1. Smlouva o nájmu nemovitostí a nebytových prostor mezi BRANO GROUP, a.s. (pronajímatel) a MORA-TOP s.r.o., v konkurzu (nájemce) ze dne 8.6.2011 a Dodatku č. 1.**

Plnění – nájem pozemků, nebytových prostor – kanceláří a nebytových prostor – výrobní prostory – v katastrálním území, obci a části obce Uničov

Nájemce se zavazuje zabezpečit kompletní správu a údržbu Předmětu nájmu dle soupisu činností za stanovenou odměnu.

**2. Fakturace nákladů za energie a strážní služby související s pronajímanou nemovitostí ze strany MORA-TOP s.r.o. na BRANO GROUP, a.s.**

Od roku 2014 došlo z důvodu insolvence společnosti MORA-TOP (červen 2013) a následnému soudnímu sporu insolvenčního správce Mgr. R. Lavičky a spol. BRANO GROUP, a.s. přerušení účtování nájmu a služeb z obou stran.

**5.3.2. Smlouvy uzavřené se společností MORA-TOP s.r.o., v konkurzu v účetním období 2019, na jejichž základě došlo v roce 2019 k plnění nebo na jejich základě dojde k plnění v budoucích letech**

V roce 2019 nedošlo k uzavření žádné nové smlouvy.

**5.3.3. Soudní spory nebyly ke dni 31.3.2020 ukončeny a nedošlo k žádné újmě pro společnost BRANO GROUP, a.s.**

**5.4. Smluvní vztahy BRANO GROUP, a.s. ke společnosti BRANO INVEST s.r.o**

**5.4.1. Smlouvy uzavřené se společností BRANO INVEST s.r.o. v předchozích účetních obdobích**

**1. Smlouva o vedení účetnictví ze dne 2.1.2014**

Plnění – BRANO GROUP, a.s. se zavazuje vést účetnictví v rozsahu stanoveném zákony a Přílohou ke smlouvě

Protiplnění – úhrada sjednané ceny služby

**5.4.2. Smlouvy uzavřené se společností BRANO INVEST s.r.o. v účetním období 2019, na jejichž základě došlo v roce 2019 k plnění nebo na jejich základě dojde k plnění v budoucích letech**

V roce 2019 nedošlo k uzavření žádné nové smlouvy

**5.4.3. BRANO GROUP, a.s. nevznikla ve vztahu ke společnosti BRANO a.s. žádná újma**

V případě výše uvedené smlouvy lze předpokládat její pokračování také v budoucích letech.



## **5.5. Smluvní vztahy BRANO GROUP, a.s. ke společnosti OTSUKA BRANO s.r.o**

### **5.5.1. Smlouvy uzavřené se společností OTSUKA BRANO v předchozích účetních obdobích**

1. Smlouva o půjčce 21/1/2013 ze dne 21.1.2013 – věřitel BRANO GROUP, a.s., dlužník OTSUKA BRANO s.r.o.

Protiplnění – splaceno k 31.1.2018 včetně úroků

- 5.5.2. Smlouvy uzavřené se společností OTSUKA BRANO s.r.o. v účetním období 2019, na jejichž základě došlo v roce 2019 k plnění nebo na jejichž základě dojde k plnění v budoucích letech

V roce 2019 nedošlo k uzavření žádné nové smlouvy.

- 5.5.3. Společnosti BRANO GROUP, a.s. nevznikla ze vztahu ke společnosti OTSUKA BRANO s.r.o. žádná újma

## **5.6. Smluvní vztahy BRANO GROUP, a.s. ke společnosti BRANO TECHNIK s.r.o**

### **5.6.1. Smlouvy uzavřené se společností BRANO TECHNIK v předchozích účetních obdobích**

1. Smlouva o vedení účetnictví ze dne 2.1.2014

Plnění – BRANO GROUP, a.s. se zavazuje vést účetnictví v rozsahu stanoveném zákony a Přílohou ke smlouvě

Protiplnění – úhrada sjednané ceny služby

2. Finanční záruka ze dne 26.4.2016

Plnění-BRANO GROUP, a.s. přejímá finanční záruku ve prospěch UniCredit Bank k zajištění veškerých dluhů, které má BRANO TECHNIK s.r.o.

Protiplnění – odměna za finanční záruku

- 5.6.2. Smlouvy uzavřené se společností BRANO TECHNIK s.r.o. v účetním období 2019, jejichž základě došlo v roce 2019 k plnění nebo na jejich základě dojde k plnění v budoucích letech

V roce 2019 nedošlo k uzavření žádné nové smlouvy

- 5.6.3. Společnosti BRANO GROUP, a.s. nevznikla ze vztahu ke společnosti BRANO TECHNIK s.r.o. žádná újma

V případě výše uvedených smluv lze předpokládat jejich pokračování také v budoucích letech.

## **5.7. Smluvní vztahy BRANO GROUP, a.s. ke společnosti BRANO IT, s.r.o**

### **5.7.1. Smlouvy uzavřené se společností BRANO IT v předchozích účetních obdobích**

1. Smlouva o vedení účetnictví ze dne 2.1.2014

Plnění – BRANO GROUP, a.s. se zavazuje vést účetnictví v rozsahu stanoveném zákony a Přílohou ke smlouvě

Protiplnění – úhrada sjednané ceny služby

**5.7.2.** Smlouvy uzavřené se společností BRANO IT, s.r.o. v účetním období 2019, na jejichž základě došlo v roce 2019 k plnění nebo na jejichž základě dojde k plnění v budoucích letech

V roce 2019 nedošlo k uzavření žádné nové smlouvy.

**5.7.2.** Společnosti BRANO GROUP, a.s. nevznikla ze vztahu ke společnosti BRANO IT, s.r.o. žádná újma.

V případě výše uvedené smlouvy lze předpokládat její pokračování také v budoucích letech.

**5.8. Smluvní vztahy BRANO GROUP, a.s. ke společnosti Brano-Baolu Automotive Parts (Shanghai) Co., Ltd,**

**5.8.1.** Smlouvy uzavřené se společností Brano-Baolu Automotive Parts (Shanghai) Co.,Ltd, v předchozích účetních obdobích

1. Management and Technical Assistance Agreement ze dne 1.1.2018

Plnění – fakturace nákladů na služební cesty zaměstnanců

Protiplnění – úhrada sjednané ceny služby

**5.8.2.** Smlouvy uzavřené se společností BRANO BAOLU v účetním období 2019, na jejichž základě došlo v roce 2019 k plnění nebo na jejichž základě dojde k plnění v budoucích letech

V roce 2019 nedošlo k uzavření žádné nové smlouvy.

**5.8.3.** Společnosti BRANO GROUP, a.s. nevznikla ze vztahu ke společnosti BRANO BAOLU žádná újma.

V případě výše uvedené smlouvy lze předpokládat její pokračování také v budoucích letech

**5.9. Smluvní vztahy BRANO GROUP, a.s. ke společnosti OOO TD MORA-TOP**

**5.9.1.** Smlouvy uzavřené se společností OOO TD MORA-TOP, v předchozích účetních obdobích

V roce 2019 nedošlo k žádnému takovému plnění.

**5.9.2.** Smlouvy uzavřené se společností OOO TD MORA-TOP v účetním období 2019, na jejichž základě došlo v roce 2019 k plnění nebo na jejichž základě dojde k plnění v budoucích letech

V roce 2019 nedošlo k uzavření žádné smlouvy.

**5.9.3.** Společnosti BRANO GROUP, a.s. nevznikla ze vztahu ke společnosti OOO TD MORA-TOP žádná újma

**5.10. Smluvní vztahy BRANO GROUP, a.s. ke společnosti BRANO Wagenheber GmbH v likvidaci**

**5.10.1. Smlouvy uzavřené se společností BRANO Wagenheber GmbH, v předchozích účetních obdobích**

1. Smlouva o postoupení pohledávek ze dne 27. 1. 2014  
Plnění – BRANO Wagenheber GmbH jako postoupitel postoupilo pohledávky za Shanghai Baoshan Dalu na BRANO GROUP, a.s. jako postupníka  
Protiplnění – zápočet pohledávky na odkoupení podílu BRANO BAOLU

V roce 2019 nedošlo k žádnému takovému plnění

**5.10.2. Smlouvy uzavřené se společností BRANO Wagenheber GmbH v účetním období 2019, na jejichž základě došlo v roce 2019 k plnění nebo na jejichž základě dojde k plnění v budoucích letech**

V roce 2019 nedošlo k uzavření žádné smlouvy

**5.10.3. Společnost BRANO Wagenheber GmbH vstoupila 2.5.2018 do likvidace**

**5.10.4. Společnosti BRANO GROUP, a.s. nevznikla ze vztahu ke společnosti BRANO Wagenheber GmbH žádná újma**

**5.11. Smluvní vztahy BRANO GROUP, a.s. ke společnosti OOO BRANORUS**

**5.11.1. Smlouvy uzavřené se společností OOO BRANORUS, v předchozích účetních obdobích**

1. Smlouva na účtování služeb ze dne 1.1.2018  
Plnění – fakturace nákladů na služební cesty zaměstnanců  
Protiplnění-úhrada sjednané ceny služby

**5.11.2. Smlouvy uzavřené se společností OOO BRANORUS v účetním období 2019, na jejichž základě dojde k plnění v roce 2019 nebo na jejichž základě dojde k plnění v budoucích letech**

V roce 2019 nedošlo k uzavření žádné smlouvy

**5.11.3. Společnosti BRANO GROUP, a.s. nevznikla ze vztahu ke společnosti OOO BRANORUS žádná újma**

**5.12. Smluvní vztahy BRANO GROUP, a.s. ke společnosti Brano Slovakia s.r.o.**

**5.12.1. Smlouvy uzavřené se společností Brano Slovakia, s.r.o. v předchozích účetních obdobích**

V roce 2019 nedošlo k žádnému takovému plnění.

**5.12.2. Smlouvy uzavřené se společností Brano Slovakia s.r.o. v účetním období 2019, na jejichž základě došlo v roce 2019 k plnění nebo na jejichž základě dojde k plnění v budoucích letech**

V roce 2019 nedošlo k uzavření žádné nové smlouvy.

**5.12.3. Společnosti BRANO GROUP, a.s. nevznikla ze vztahu ke společnosti Brano Slovakia s.r.o. žádná újma**

**5.13. Smluvní vztahy BRANO GROUP, a.s. ke společnosti DELTACOL CZ s.r.o.**

**5.13.1.** Smlouvy uzavřené se společností DELTACOL CZ s.r.o. v předchozích účetních obdobích

V roce 2019 nedošlo k žádnému takovému plnění.

**5.13.2.** Smlouvy uzavřené se společností DELTACOL CZ s.r.o. v účetním období 2019, na jejichž základě došlo v roce 2019 k plnění nebo na jejichž základě dojde k plnění v budoucích letech

V roce 2019 nedošlo k uzavření žádné nové smlouvy.

**5.13.3.** Společnosti BRANO GROUP, a.s. nevznikla ze vztahu ke společnosti DELTACOL CZ s.r.o. žádná újma.

**5.14. Smluvní vztahy BRANO GROUP, a.s. ke společnosti BRANO-BEL – ukončená likvidace k 26.6.2019**

**5.14.1.** Smlouvy uzavřené se společností BRANO-BEL v předchozích účetních obdobích

V roce 2019 nedošlo k žádnému takovému plnění.

**5.14.2.** Smlouvy uzavřené se společností BRANO-BEL v účetním období 2019, na jejichž základě došlo v roce 2019 k plnění

V roce nedošlo k uzavření žádné nové smlouvy.

**5.14.3.** Společnost BRANO-BEL vstoupila 15.5.2018 do likvidace – ukončená likvidace k 26.6.2019

**5.14.4.** Společnosti BRANO GROUP, a.s. nevznikla ze vztahu ke společnosti BRANO-BEL žádná újma

**5.15. Smluvní vztahy BRANO GROUP, a.s. ke společnosti PROF SVAR s.r.o.**

**5.15.1.** Smlouvy uzavřené se společností PROF SVAR s.r.o. v předchozích účetních obdobích

1. Smlouva o převodu dluhopisů ze dne 25.7.2014.

Plnění – dluhopisy dle smlouvy

Protiplnění – výnosy dle smlouvy

**5.15.2.** Smlouvy uzavřené se společností PROF SVAR s.r.o. v účetním období 2019, na jejichž základě došlo v roce 2019 k plnění nebo na jejichž základě dojde k plnění v budoucích letech

V roce 2019 nedošlo k uzavření žádné nové smlouvy.

**5.15.3.** Společnosti BRANO GROUP, a.s. nevznikla ze vztahu ke společnosti PROF SVAR s.r.o. žádná újma

V případě výše uvedené smlouvy lze předpokládat její pokračování také v budoucích letech

## **5.16. Smluvní vztahy BRANO GROUP,a.s. ke společnosti KOMP GmbH**

### **5.16.1. Smlouvy uzavřené se společností KOMP GmbH v předchozích účetních obdobích**

V roce 2019 nedošlo k žádnému takovému plnění.

### **5.16.2. Smlouvy uzavřené se společností KOMP GmbH v účetním období 2019, na jejichž základě došlo v roce 2019 k plnění nebo na jejichž základě dojde k plnění v budoucích letech**

V roce 2019 nedošlo k uzavření žádné nové smlouvy.

### **5.16.3. Společnosti BRANO GROUP, a.s. nevznikla ze vztahu ke společnosti KOMP žádná újma**

## **5.17. Smluvní vztahy BRANO GROUP,a.s. ke společnosti Brano Automotive Parts (SuZhou) Co., LTD-Capital**

### **5.17.1. Smlouvy uzavřené se společností Brano Automotive Parts (SuZhou) Co., LTD-Capital v předchozích účetních obdobích**

V roce 2019 nedošlo k žádnému takovému plnění.

### **5.17.2. Smlouvy uzavřené se společností Brano Automotive Parts (SuZhou) Co., LTD-v účetním období 2019, na jejichž základě došlo v roce 2019 k plnění nebo na jejichž základě dojde k plnění v budoucích letech**

BRANO GROUP, a.s. má závazek za společností Brano Automotive Parts (SuZhou) Co., LTD-Capital v souladu se smlouvou z titulu části neuhrazeného upsaného základního kapitálu.

### **5.17.3. Společnosti BRANO GROUP, a.s. nevznikla ze vztahu ke společnosti Brano Automotive Parts (SuZhou) Co., LTD-Capital žádná újma**

## **5.18. Smluvní vztahy BRANO GROUP,a.s. ke společnosti Horský Hotel Brans, s.r.o**

### **5.18.1. Smlouvy uzavřené se společností Horský Hotel Brans, s.r.o. v předchozích účetních obdobích**

1. Fakturace na základě vystavených objednávek.  
Oboustranné plnění – týká se ubytování a pronájmu místností  
Oboustranné protiplnění – úhrada fakturovaných částek

### **5.18.2. Smlouvy uzavřené se společností Horský Hotel Brans, s.r.o. v účetním období 2019, na jejichž základě došlo v roce 2019 k plnění nebo na jejichž základě dojde k plnění v budoucích letech**

V roce 2019 nedošlo k uzavření žádné nové smlouvy

### **5.18.3. Společnosti BRANO GROUP, a.s. nevznikla ze vztahu ke společnosti Horský Hotel Brans, s.r.o. žádná újma**

## **5.19. Smluvní vztahy BRANO GROUP,a.s. ke společnosti UNITED HYDROGEN GROUP, Inc**

### **5.19.1. Smlouvy uzavřené se společností UNITED HYDROGEN GROUP, Inc v předchozích účetních obdobích**

V roce 2019 nedošlo k žádnému takovému plnění.

### **5.19.2. Smlouvy uzavřené se společností UNITED HYDROGEN GROUP, Inc v účetním období 2019, na jejichž základě došlo v roce 2019 k plnění nebo na jejichž základě dojde k plnění v budoucích letech**

V roce 2019 nedošlo k uzavření žádné nové smlouvy.

### **5.19.3. Společnosti BRANO GROUP, a.s. nevznikla ze vztahu ke společnosti UNITED HYDROGEN GROUP, Inc žádná újma**

## **6. Přehled vzájemných smluv BRANO a.s. v rámci skupiny BRANO GROUP**

### **6.1. Smluvní vztahy BRANO a.s. ke společnosti BRANOMARKET, s.r.o**

#### **6.1.1. Smlouvy uzavřené se společností BRANOMARKET, s.r.o. v předchozích účetních obdobích**

1. Dohoda o povolení užívání obchodního jména BRANO mezi BRANO a.s. a BRANOMARKET s.r.o. ze dne 5.1.1998.  
Plnění – povolení pro BRANOMARKET s.r.o. užívat obchodní jméno BRANO v obchodní, propagační a reklamní činnosti,  
Protiplnění – úhrada dohodnuté ceny.
2. Smlouva o nájmu nebytových prostor mezi BRANO a.s. (pronajímatel) a BRANOMARKET s.r.o. (nájemce) ze dne 22.12.1998 s každoročním dodatkem smlouvy.  
Plnění – pronájem nebytových prostor společnosti BRANOMARKET s.r.o.  
Protiplnění – úhrada sjednaného nájemného.
3. Oboustranný prodej výrobků a zboží mezi BRANO a.s. a BRANOMARKET, s.r.o. na základě vystavených objednávek, oboustranné protiplnění – úhrada fakturovaných částek.  
Fakturace částek z BRANO a.s. na BRANOMARKET s.r.o. bez uzavření rámcové smlouvy na základě vystavených objednávek.  
Plnění-týká se telefonních hovorů, drobného materiálu, obědů, školení, oprav, pojistného, úroků  
Protiplnění – úhrada fakturovaných částek.

#### **6.1.2. Smlouvy uzavřené se společností BRANOMARKET, s.r.o. v účetním období 2019, na jejichž základě došlo v roce 2019 k plnění nebo na jejichž základě dojde k plnění v budoucích letech.**

V roce 2019 nedošlo k uzavření žádné nové smlouvy.

6.1.3. Společnosti BRANO a.s. nevznikla ze vztahu ke společnosti BRANOMARKET, s.r.o. žádná újma

## **6.2. Smluvní vztahy BRANO a.s. ke společnosti MORA-TOP s.r.o. v konkurzu**

6.2.1. Smlouvy uzavřené se společností MORA-TOP s.r.o., v konkurzu v předchozích účetních obdobích

V roce 2019 nedošlo k žádnému takovému plnění

6.2.2. Smlouvy uzavřené se společností MORA-TOP s.r.o., v konkurzu v účetním období 2019, na jejichž základě došlo v roce 2019 k plnění nebo na jejichž základě dojde k plnění v budoucích letech

V roce 2019 nedošlo k uzavření žádné nové smlouvy.

6.2.3. K datu 4.6.2013 byla na společnost MORA-TOP s.r.o. vyhlášena insolvence.

V roce 2016 došlo z důvodu insolvence společnosti MORA-TOP s.r.o. a následnému soudnímu sporu insolvenčního správce Mgr. R. Lavičky a spol. BRANO GROUP, a.s. k přerušení prodeje.

Soudní spory nebyly ke dni 31.3.2020 ukončeny a nedošlo k žádné újmě pro společnost BRANO a.s.

## **6.3. Smluvní vztahy BRANO a.s. ke společnosti BRANO INVEST s.r.o**

6.3.1. Smlouvy uzavřené se společností BRANO INVEST s.r.o. v předchozích účetních obdobích

V roce 2019 nedošlo k žádnému takovému plnění

6.3.2. Smlouvy uzavřené se společností BRANO INVEST s.r.o. v účetním období 2019, na jejichž základě došlo v roce 2019 k plnění nebo na jejichž základě dojde k plnění v budoucích letech

V roce 2019 nedošlo k uzavření žádné nové smlouvy.

6.3.3. Společnosti BRANO a.s. nevznikla ze vztahu ke společnosti BRANO INVEST s.r.o. žádná újma

## **6.4. Smluvní vztahy BRANO a.s. ke společnosti OTSUKA BRANO s.r.o**

6.4.1. Smlouvy uzavřené se společností OTSUKA BRANO s.r.o. v předchozích účetních obdobích

1. Smlouva o podnájmu nebytových prostor (závod SBU TOOLS Olomouc) uzavřená mezi BRANO a.s. (nájemce) a OTSUKA BRANO s.r.o. (podnájemce) dne 21.12.2010

Plnění – podnájem nebytových prostor

Protiplnění – úhrada sjednaného nájmu

2. Dohoda o licenčním poplatku uzavřená mezi BRANO a.s. a OTSUKA BRANO s.r.o. dne 1.9.2010.

Plnění – poskytnutí licence na výrobky BRANO a.s. společnosti OTSUKA BRANO s.r.o.  
Protiplnění – úhrada licenčního poplatku

3. Oboustranný prodej výrobků a zboží mezi BRANO a.s. a OTSUKA BRANO s.r.o. na základě vystavených objednávek  
Oboustranné protiplnění – úhrada fakturovaných částek.

**6.4.2.** Smlouvy uzavřené se společností OTSUKA BRANO s.r.o. v účetním období 2019, na jejichž základě došlo v roce 2019 k plnění nebo na jejichž základě dojde k plnění v budoucích letech

V roce 2019 nedošlo k uzavření žádné nové smlouvy

**6.4.3.** Společnosti BRANO a.s. nevznikla ze vztahu ke společnosti OTSUKA BRANO s.r.o. žádná újma

## **6.5. Smluvní vztahy BRANO a.s. ke společnosti BRANO TECHNIK s.r.o**

**6.5.1.** Smlouvy uzavřené se společností BRANO TECHNIK s.r.o. v předchozích účetních obdobích

1. Finanční záruka ze dne 26.4.2016 za poskytnutí treasury linky  
Plnění-BRANO a.s. přejímá finanční záruku ve prospěch UniCredit Bank k zajištění veškerých dluhů, které má BRANO TECHNIK s.r.o.  
Protiplnění – odměna za finanční záruku

**6.5.2.** Smlouvy uzavřené se společností BRANO TECHNIK s.r.o. v účetním období 2019, na jejichž základě došlo v roce 2019 k plnění nebo na jejichž základě dojde k plnění v budoucích letech

V roce 2019 nedošlo k žádnému takovému plnění.

**6.5.3.** Společnosti BRANO a.s. nevznikla ze vztahu ke společnosti BRANO TECHNIK s.r.o. žádná újma

## **6.6. Smluvní vztahy BRANO a.s. ke společnosti BRANO IT, s.r.o**

**6.6.1.** Smlouvy uzavřené se společností BRANO IT, s.r.o. v předchozích účetních obdobích

1. Smlouva o outsourcingu informačních technologií mezi BRANO a.s. (objednatel) a BRANO IT, s.r.o. (poskytovatel) ze dne 1.6.2004 a Dodatek č.1 ze dne 27.9.2012.  
Plnění – poskytování prací a služeb z oblasti informačních technologií společnosti BRANO a.s.  
Protiplnění – úhrada sjednané ceny

2. Smlouva o nájmu nebytových prostor (areál SBU TOOLS Olomouc) mezi BRANO a.s. (nájemce) a BRANO IT s.r.o. (pronajímatel) ze dne 4.1.2010 a Dodatek č. 1 ze dne 29.5.2010.  
Plnění – pronájem nebytových prostor společnosti BRANO a.s.  
Protiplnění – úhrada sjednaného nájemného



3. Smlouva o poskytování služeb a činnosti v oblasti informačních technologií mezi BRANO a.s. (objednatel) a BRANO IT s.r.o. (dodavatel) dne 30.6.2010  
Plnění - činnosti z oblasti informačních technologií společnosti BRANO a.s.  
Protiplnění – úhrada sjednané ceny
4. Fakturace částek z BRANO a.s. na BRANO IT s.r.o bez uzavření rámcové smlouvy na základě vystavených objednávek.  
Plnění – týká se telefonních hovorů, drobného materiálu, obědů, školení, oprav, pojistného, úroků  
Protiplnění – úhrada sjednané ceny
5. Smlouva o nájmu nebytových prostor (areál Hradec nad Moravicí – kancelář Brano IT) mezi BRANO a.s (nájemce) a BRANO IT (pronajímatel) ze dne 2.1.2013.  
Plnění – pronájem nebytových prostor společnosti BRANO a.s.  
Protiplnění – úhrada sjednaného nájemného
- 6.6.2. Smlouvy uzavřené se společností BRANO IT, s.r.o. v účetním období 2019, na jejichž základě došlo v roce 2019 k plnění nebo na jejichž základě dojde k plnění v budoucích letech  
V roce 2019 nedošlo k uzavření žádné nové smlouvy
- 6.6.3. Společnosti BRANO a.s. nevznikla ze vztahu ke společnosti BRANO IT, s.r.o. žádná újma

#### **6.7. Smluvní vztahy BRANO a.s. ke společnosti BRANO BAOLU Automotive Components (Shangai) Co., Ltd.**

- 6.7.1. Smlouvy uzavřené se společností BRANO BAOLU Automotive Components (Shangai) Co., Ltd. v předchozích účetních obdobích
  1. Prodej výrobků a zboží na základě smlouvy ze dne 27.3.2013 a dodatku ke dni 27.3.2013  
Plnění – dodávka dílců z Brano, a.s.  
Protiplnění – úhrada smluvních cen.
  2. Management and Technical Assistance Agreement ze dne 1.10.2016  
Plnění – služby dle smlouvy  
Protiplnění -úhrada sjednané ceny
- 6.7.2. Smlouvy uzavřené se společností BRANO BAOLU Automotive Components (Shangai) Co., Ltd. v účetním období 2019, na jejichž základě došlo v roce 2019 k plnění nebo na jejichž základě dojde k plnění v budoucích letech  
V roce 2019 nedošlo k uzavření žádné smlouvy.
- 6.7.3. Společnosti BRANO a.s. nevznikla ze vztahu ke společnosti BRANO BAOLU Automotive Components (Shangai) Co., Ltd. žádná újma

#### **6.8. Smluvní vztahy BRANO a.s. ke společnosti OOO TD MORA-TOP**

- 6.8.1. Smlouvy uzavřené se společností OOO TD MORA-TOP v předchozích účetních obdobích

1. Prodej výrobků a zboží na základě smlouvy ze dne 25.4.2013

Plnění - dodávka dílců z Brano, a.s.

Protiplnění – úhrada smluvních cen

**6.8.2.** Smlouvy uzavřené se společností OOO TD MORA-TOP v účetním období 2019, na jejichž základě došlo v roce 2019 k plnění nebo na jejichž základě dojde k plnění v budoucích letech

V roce 2019 nedošlo k uzavření žádné smlouvy.

**6.8.3.** Společnosti BRANO a.s. nevznikla ze vztahu ke společnosti OOO TD MORA-TOP žádná újma

## **6.9. Smluvní vztahy BRANO a.s. ke společnosti BRANO Wagenheber GmbH v likvidaci**

**6.9.1.** Smlouvy uzavřené se společností BRANO Wagenheber GmbH v předchozích účetních obdobích

1. Smlouva o poskytnutí technické a administrativní podpory ze strany Brano a.s. ze dne

18. 1. 2010 – úhrady sjednaného plnění.

2. Smlouva k výkonu práv z patentů ze dne 4. 1. 2011

V roce 2019 nedošlo k žádnému takovému plnění

**6.9.2.** Smlouvy uzavřené se společností BRANO Wagenheber GmbH v účetním období 2019, na jejichž základě došlo v roce 2019 k plnění nebo na jejichž základě dojde k plnění v budoucích letech

V roce 2019 nedošlo k uzavření žádné nové smlouvy.

**6.9.2.** Společnosti BRANO a.s. nevznikla ze vztahu ke společnosti BRANO Wagenheber GmbH žádná újma

## **6.10. Smluvní vztahy BRANO a.s. ke společnosti OOO BRANORUS**

**6.10.1.** Smlouvy uzavřené se společností OOO BRANORUS v předchozích účetních obdobích

1. Prodej výrobků a zboží od BRANO, a.s. na základě vystavených objednávek

Plnění – dodávka dílců z BRANO a.s.

Protiplnění – úhrada fakturovaných částek

2. Smlouva o odměně za ručení ze dne 30.6.2015.

Plnění - ručení k úvěrové smlouvě č. 1144

Protiplnění – úhrada sjednané ceny

3. Dohoda o refakturaci úrokového swapu ze dne 15.4.2017.

Plnění - zajištění úrokových sazeb

Protiplnění – úhrada sjednané ceny

**6.10.2.** Smlouvy uzavřené se společností OOO BRANORUS v účetním období 2019, na jejichž základě došlo v roce 2019 k plnění nebo na jejichž základě dojde k plnění v budoucích letech

1. Smlouva o půjčce mezi BRANO a.s. a OOO BRANORUS dne 2.12.2019

Plnění – poskytnutí finančních prostředků

Protiplnění – úhrada smluvních částek

**6.10.3.** Společnosti BRANO a.s. nevznikla ze vztahu ke společnosti OOO BRANORUS žádná újma

## **6.11. Smluvní vztahy BRANO a.s. ke společnosti Brano Slovakia s.r.o**

**6.11.1.** Smlouvy uzavřené se společností Brano Slovakia s.r.o. v předchozích účetních obdobích

1. Prodej výrobků a zboží z BRANO a.s. do Brano Slovakia s.r.o. na základě vystavených objednávek

Plnění – dodávka výrobků z BRANO a.s.

Protiplnění – úhrada fakturovaných částek

**6.11.2.** Smlouvy uzavřené se společností Brano Slovakia s.r.o. v účetním období 2019, na jejichž základě došlo v roce 2019 k plnění nebo na jejichž základě dojde k plnění v budoucích letech

V roce 2019 nedošlo k uzavření žádné nové smlouvy.

**6.11.3.** Společnosti BRANO a.s. nevznikla ze vztahu ke společnosti Brano Slovakia s.r.o. žádná újma

## **6.12. Smluvní vztahy BRANO a.s. ke společnosti DELTACOL CZ s.r.o**

**6.12.1.** Smlouvy uzavřené se společností DELTACOL CZ s.r.o. v předchozích účetních obdobích

1. Smlouva o nájmu nebytových prostor (areál v Litovli) mezi BRANO a.s. (pronajímatel) a DELTACOL CZ s.r.o. (nájemce) ze dne 17. 7. 2003 a následné dodatky č. 1 až 4.

Plnění – pronájem nebytových prostor společnosti DELTACOL CZ s.r.o. a.s.

Protiplnění – úhrada sjednaného nájemného

2. Prodej výrobků a služeb z DELTACOL CZ s.r.o. do BRANO a.s. na základě vystavených objednávek

Plnění – dodání výrobků a služeb z DELTACOL CZ s.r.o.

Protiplnění – úhrada fakturovaných částek

**6.12.2.** Smlouvy uzavřené se společností DELTACOL CZ s.r.o. v účetním období 2019, na jejichž základě došlo v roce 2019 k plnění nebo na jejichž základě dojde k plnění v budoucích letech

V roce 2019 nedošlo k uzavření žádné nové smlouvy.

**6.12.3.** Společnosti BRANO a.s. nevznikla ze vztahu ke společnosti DELTACOL CZ s.r.o. žádná újma

**6.13. Smluvní vztahy BRANO a.s. ke společnosti BRANO BEL - ukončená likvidace k 26.6.2019**

**6.13.1. Smlouvy uzavřené se společností BRANO BEL v předchozích účetních obdobích**

1. Prodej výrobků a zboží od BRANO, a.s. na základě vystavených objednávek  
Plnění – dodání výrobků z BRANO a.s.  
Protiplnění - úhrada fakturovaných částek.

**6.13.2. Smlouvy uzavřené se společností BRANO BEL v účetním období 2019, na jejichž základě došlo v roce 2019 k plnění nebo na jejichž základě dojde k plnění v budoucích letech**

V roce 2019 nedošlo k uzavření žádné nové smlouvy.

**6.13.3. Společnosti BRANO a.s. nevznikla ze vztahu ke společnosti BRANO BEL žádná újma**

**6.14. Smluvní vztahy BRANO a.s. ke společnosti PROF SVAR s.r.o**

**6.14.1. Smlouvy uzavřené se společností PROF SVAR s.r.o. v předchozích účetních obdobích**

1. Prodej výrobků a zboží z BRANO a.s. do PROF SVAR s.r.o. na základě vystavených objednávek  
Plnění – dodání výrobků z BRANO a.s.  
Protiplnění – úhrada fakturovaných částek

**6.14.2. Smlouvy uzavřené se společností PROF SVAR s.r.o. v účetním období 2019, na jejichž základě došlo v roce 2019 k plnění nebo na jejichž základě dojde k plnění v budoucích letech**

Smlouva o půjčce mezi BRANO a.s. a PROF SVAR s.r.o. dne 21.2.2019

- Plnění – poskytnutí finančních prostředků  
Protiplnění – úhrada smluvních částek

**6.14.3. Společnosti BRANO a.s. nevznikla ze vztahu ke společnosti PROF SVAR s.r.o. žádná újma**

**6.15. Smluvní vztahy BRANO a.s. ke společnosti KOMP GmbH**

**6.15.1. Smlouvy uzavřené se společností KOMP GmbH v předchozích účetních obdobích**

1. Prodej výrobků a zboží z BRANO a.s. do KOMP GmbH na základě vystavených objednávek  
V roce 2019 nedošlo k žádnému takovému plnění

**6.15.2. Smlouvy uzavřené se společností KOMP GmbH v účetním období 2019, na jejichž základě došlo v roce 2019 k plnění nebo na jejichž základě dojde k plnění v budoucích letech**

V roce 2019 nedošlo k uzavření žádné nové smlouvy

**6.15.3. Společnosti BRANO a.s. nevznikla ze vztahu ke společnosti KOMP GmbH žádná újma**

**6.16. Smluvní vztahy BRANO a.s. ke společnosti Brano Automotive Parts (SuZhou) Co., LTD-Capital**

**6.16.1.** Smlouvy uzavřené se společností Brano Automotive Parts (SuZhou) Co., LTD-Capital v předchozích účetních obdobích

V roce 2019 nedošlo k žádnému takovému plnění.

**6.16.2.** Smlouvy uzavřené se společností Brano Automotive Parts (SuZhou) Co., LTD-v účetním období 2019, na jejichž základě došlo v roce 2019 k plnění nebo na jejichž základě dojde k plnění v budoucích letech

V roce 2019 nedošlo k uzavření žádné nové smlouvy

**6.16.3.** Společnosti BRANO a.s. nevznikla ze vztahu ke společnosti Brano Automotive Parts (SuZhou) Co., LTD-Capital žádná újma

**6.17. Smluvní vztahy BRANO a.s. ke společnosti Horský Hotel Brans, s.r.o**

**6.17.1.** Smlouvy uzavřené se společností Horský Hotel Brans, s.r.o. v předchozích účetních obdobích

1. Dohoda o uznání dluhu a změně závazků ze dne 2. 1. 2017

2. Prodej služeb z BRANO a.s. do Horský Hotel Brans, s.r.o. na základě vystavených objednávek

Plnění – služby dle objednávek

Protiplnění – úhrada fakturovaných částek

**6.17.2.** Smlouvy uzavřené se společností Horský Hotel Brans, s.r.o. v účetním období 2019 na jejichž základě došlo v roce 2019 k plnění nebo na jejichž základě dojde k plnění v budoucích letech.

V roce 2019 nedošlo k uzavření žádné nové smlouvy

**6.17.3.** Společnosti BRANO a.s. nevznikla ze vztahu ke společnosti Horský Hotel Brans, s.r.o. žádná újma

**6.18. Smluvní vztahy BRANO a.s. ke společnosti UNITED HYDROGEN GROUP, Inc**

**6.18.1.** Smlouvy uzavřené se společností UNITED HYDROGEN GROUP, Inc v předchozích účetních obdobích

Žádné smlouvy nebyly uzavřeny

**6.18.2.** Smlouvy uzavřené se společností UNITED HYDROGEN GROUP, Inc v účetním období 2019, na jejichž základě došlo v roce 2019 k plnění.

V roce 2019 nedošlo k uzavření žádné nové smlouvy

**6.18.3.** Společnosti BRANO a.s. nevznikla ze vztahu ke společnosti UNITED HYDROGEN GROUP, Inc žádná újma

## **7. Zhodnocení výhod a nevýhod plynoucích ze vztahů mezi členy skupiny BRANO**

Vztahy mezi osobou ovládanou a jí ovládající osobou a mezi společností jako ovládanou osobou a osobami ovládanými stejnou ovládající osobou lze označit jako vzájemné výhodné. Představenstvo společnosti BRANO GROUP, a.s. neshledává nevýhody plynoucí ze vztahů mezi členy skupiny BRANO.

Nebyla identifikována závažnější rizika plynoucí ze začlenění společnosti do struktury ovládacích vztahů popsaných v této zprávě.



Ing. Pavel Juříček, Ph.D.  
předseda představenstva

V Hradci nad Moravicí 31.3.2020